



PREFEITURA MUNICIPAL DO CABO DE SANTO AGOSTINHO
Estado de Pernambuco

Cabo de Santo Agostinho, 30 de julho de 2013.

OFÍCIO Nº ____/2013.

Excelentíssimo Senhor
Presidente da Câmara Municipal de Vereadores
Cabo de Santo Agostinho – PE.

RELATÓRIO RESUMIDO DE EXECUÇÃO ORÇAMENTÁRIA – RREO
Referente ao 3º Bimestre do Exercício de 2013

Encaminhamos o Relatório Resumido de Execução Orçamentária (RREO) do 3º Bimestre do Exercício de 2013 que foi elaborado em cumprimento ao § 3º do art. 165 da Constituição da República e às disposições da Lei Complementar nº 101, de 2000, na conformidade do Manual de Demonstrativos Fiscais (MDF), 5ª edição para 2013, da Secretaria do Tesouro Nacional (STN), aprovado pela Portaria nº 637, de 18 de outubro de 2012, composto dos demonstrativos anexos, indicados abaixo, para publicação na Câmara de Vereadores:

ANEXOS DO RELATÓRIO RESUMIDO DE EXECUÇÃO ORÇAMENTÁRIA DO 3º BIMESTRE DE 2013

ANEXOS	DEMONSTRATIVOS
Anexo 1	Balço Orçamentário
Anexo 2	Demonstrativo da Execução das Despesas por Função/Subfunção
Anexo 3	Demonstrativo da Receita Corrente Líquida
Anexo 4	Demonstrativo de Receitas e Despesas do Regime Próprio de Previdência Social dos Serv.
Anexo 5	Demonstrativo do Resultado Nominal
Anexo 6	Demonstrativo do Resultado Primário
Anexo 7	Demonstrativo dos Restos a Pagar por Poder e Órgão
Anexo 8	Demonstrativo das Receitas e Despesas com Manutenção e Desenvolvimento do Ensino
Anexo 12	Demonstrativo das Receitas e Despesas com Ações e Serviços Públicos de Saúde
Anexo 13	Demonstrativo das Parcerias Público-Privadas
Anexo 14	Demonstrativo Simplificado do Relatório Resumido de Execução Orçamentária

Nota: Os Anexos 9, 10 e 11 só integram o RREO do 6º Bimestre de Cada Exercício. MDF 5ª Edição para 2013, página nº 128.

O presente RREO foi implantado no Sistema de Coleta de Dados Contábeis de Entes da Federação – SISTN, pela Internet, enquanto que o Anexo 8 e o Anexo 12 do RREO seguem para o TCE-PE.

Para cumprimento da Resolução TCE-PE nº 04, de 2009, do Tribunal de Contas do Estado de Pernambuco, solicitamos publicar todos os demonstrativos no Quadro de Avisos dessa Câmara e confirmar o recebimento.

Ao ensejo renovamos votos de apreço e consideração, ao tempo em que nos colocamos ao inteiro dispor para quaisquer esclarecimentos porventura necessários.

Atenciosamente.

JoséIVALDO GOMES
Prefeito



PREFEITURA MUNICIPAL DO CABO DE SANTO AGOSTINHO
Estado de Pernambuco

EDITAL DE PUBLICAÇÃO
RELATÓRIO RESUMIDO DE EXECUÇÃO ORÇAMENTÁRIA
DO 3º BIMESTRE DE 2013

O Prefeito do Município do Cabo de Santo Agostinho, Estado de Pernambuco, torna público o Relatório Resumido de Execução Orçamentária (RREO), relativo ao 3º bimestre, contendo os demonstrativos estabelecidos pela Lei de Responsabilidade Fiscal (Lei Complementar nº. 101/2000) e regulamentação feita pela Secretaria do Tesouro Nacional para o exercício de 2013, por meio do Manual de Demonstrativos Fiscais aprovado pela Portaria STN nº 637 de 18.10.2012.

Gabinete do Prefeito, 29 de julho de 2013.

José Ivaldo Gomes
Prefeito

Município do Cabo de Santo Agostinho - PE

RELATÓRIO RESUMIDO DA EXECUÇÃO ORÇAMENTÁRIA

BALANÇO ORÇAMENTÁRIO

ORÇAMENTO FISCAL E DA SEGURIDADE SOCIAL

Período de referência: Janeiro a Junho 2013/Bimestre Maio-Junho

RREO - ANEXO 01 (LRF, Art. 52, inciso I, alíneas "a" e "b" do inciso II e §1º)

R\$ 1,00

RECEITAS	PREVISÃO INICIAL	PREVISÃO ATUALIZADA	RECEITAS REALIZADAS			SALDO (a-c)
			No Bimestre (b)	% (b/a)	Até o bimestre (c)	
RECEITAS (EXCETO INTRA-ORÇAMENTÁRIAS) (I)	672.859.165,00	672.859.165,00	82.000.436,32	12,19	235.786.809,62	35,04
<< categoria não cadastrada (4.0.0.0.0.00.00.00.00) >>	0,00	0,00	0,00	0,00	0,00	0,00
Receitas Correntes	498.184.800,00	498.184.800,00	78.711.426,23	15,80	230.146.666,81	46,20
Receita Tributária	97.461.000,00	97.461.000,00	19.399.399,30	19,90	50.283.297,00	51,59
Impostos	88.350.000,00	88.350.000,00	16.477.681,86	18,65	44.640.680,61	50,53
Taxas	9.111.000,00	9.111.000,00	2.921.717,44	32,07	5.642.616,39	61,93
Receitas de Contribuições	15.280.000,00	15.280.000,00	3.259.653,28	21,33	7.196.304,63	47,10
Contribuições Sociais	10.980.000,00	10.980.000,00	2.235.761,95	20,36	4.601.576,04	41,91
Contribuições de Intervenção no Domínio Econômico	4.300.000,00	4.300.000,00	0,00	0,00	0,00	0,00
Contribuição para o Custeio do Serviço de Iluminação Pública.	0,00	0,00	1.023.891,33	0,00	2.594.728,59	0,00
Receita Patrimonial	3.860.000,00	3.860.000,00	631.468,95	16,36	2.041.869,69	52,90
Receitas de Valores Mobiliários	3.660.000,00	3.660.000,00	588.324,32	16,07	1.875.715,69	51,25
Receita de Concessões e Permissões	200.000,00	200.000,00	43.144,63	21,57	166.154,00	83,08
Receita de Serviços	1.600.000,00	1.600.000,00	237.788,57	14,86	929.299,35	58,08
Transferências Correntes	368.373.800,00	368.373.800,00	54.078.811,53	14,68	166.666.745,79	45,24
Transferências Intergovernamentais	360.773.800,00	360.773.800,00	53.808.241,17	14,91	166.350.281,67	46,11
Transferências de Pessoas	0,00	0,00	334,84	0,00	900,60	0,00
Transferências de Convênios	7.600.000,00	7.600.000,00	270.235,52	3,56	3.155.633,52	41,5
Outras Receitas Correntes	11.610.000,00	11.610.000,00	1.104.304,60	9,51	3.029.150,35	26,09
Multas e Juros de Mora	5.260.000,00	5.260.000,00	441.269,21	8,39	1.219.389,55	23,18
Indenizações e Restituições	2.370.000,00	2.370.000,00	480.356,67	20,27	1.239.580,37	52,30
Receita da Dívida Ativa	3.160.000,00	3.160.000,00	67.670,65	2,14	428.964,22	13,57
Receitas Diversas	820.000,00	820.000,00	115.008,07	14,03	141.216,21	17,22
Receitas de Capital	174.674.365,00	174.674.365,00	3.289.010,09	1,88	5.640.142,81	3,23
Operações de Crédito	3.900.000,00	3.900.000,00	0,00	0,00	0,00	0,00
Operações de Crédito Internas	3.900.000,00	3.900.000,00	0,00	0,00	0,00	0,00
Transferências de Capital	170.774.365,00	170.774.365,00	3.289.010,09	1,93	5.640.142,81	3,30
Transferências Intergovernamentais	1.305.000,00	1.305.000,00	1.581.066,74	121,15	1.661.623,40	127,33
Transferências de Instituições Privadas	2.000.000,00	2.000.000,00	0,00	0,00	0,00	0,00

Continua 1 / 4

Município do Cabo de Santo Agostinho - PE

RELATÓRIO RESUMIDO DA EXECUÇÃO ORÇAMENTÁRIA
BALANÇO ORÇAMENTÁRIO
ORÇAMENTO FISCAL E DA SEGURIDADE SOCIAL
Período de referência: Janeiro a Junho 2013/Bimestre Maio-Junho

Continuação

RREO - ANEXO 01 (LRF, Art. 52, inciso I, alíneas "a" e "b" do inciso II e §1º)	R\$ 1,00	
Transferências de Convênios	167.469.365,00	1.707.943,35
RECEITAS (INTRA-ORÇAMENTÁRIAS) (II)	12.500.000,00	3.713.854,08
Deduções da Receita	0,00	0,00
<< categoria não cadastrada (4-9.1.0.0.0.00.00.00) >>	0,00	0,00
<< categoria não cadastrada (4-9.1.7.0.0.00.00.00) >>	0,00	0,00
SUBTOTAL DAS RECEITAS (III) = (I + II)	685.359.165,00	85.714.290,40
OPERAÇÕES DE CRÉDITO / REFINANCIAMENTO (IV)	0,00	0,00
Operações de Crédito Internas	0,00	0,00
Mobiliária	0,00	0,00
Contratual	0,00	0,00
Operações de Crédito Externas	0,00	0,00
Mobiliária	0,00	0,00
Contratual	0,00	0,00
SUBTOTAL C/ REFINANCIAMENTO (V) = (III + IV)	685.359.165,00	85.714.290,40
DÉFICIT (VI)	0,00	0,00
TOTAL (VII) = (V + VI)	685.359.165,00	85.714.290,40
SALDO DE EXERCÍCIOS ANTERIORES(Utilizados para créditos adicionais)	0,00	0,00
Superavit Financeiro	0,00	0,00
Reabertura de créditos adicionais	0,00	0,00

DESPESAS	DOTAÇÃO INICIAL	CRÉDITOS ADICIONAIS	DOTAÇÃO ATUALIZADA	DESPESAS EMPENHADAS		DESPESAS LIQUIDADAS		SALDO
				No Bimestre	Até o Bimestre	No Bimestre	Até o Bimestre	
	(d)	(e)	(f)=(d+e)			(g)	(g/f)	
DESPESAS (EXCETO INTRA-OR) (VIII)	674.375.265,00	15.797.571,00	690.172.836,00	30.416.781,05	393.924.164,01	172.741.871,94	25,03	517.430.964,06
DESPESAS CORRENTES	459.982.940,00	10.956.500,00	470.939.440,00	28.540.466,13	342.208.946,26	160.451.419,52	34,07	310.488.020,48

Continua 2 / 4

Município do Cabo de Santo Agostinho - PE

RELATÓRIO RESUMIDO DA EXECUÇÃO ORÇAMENTÁRIA
BALANÇO ORÇAMENTÁRIO
ORÇAMENTO FISCAL E DA SEGURIDADE SOCIAL
Período de referência: Janeiro a Junho 2013/Bimestre Maio-Junho

Continuação

RREO - ANEXO 01 (LRF, Art. 52, inciso I, alíneas "a" e "b" do inciso II e §1º)	R\$ 1,00									
PESSOAL E ENCARGOS SOCIA	262.373.800,00	-3.460.500,00	258.913.300,00	262.742,51	214.984.207,98	32.755.193,43	102.553.333,52	39,61	156.359.966,48	
JUROS E ENCARGOS DA DIVI	1.665.640,00	0,00	1.665.640,00	32.912,32	264.912,32	59.745,96	113.485,25	6,81	1.552.154,75	
OUTRAS DESPESAS CORRENTE	195.943.500,00	14.417.000,00	210.360.500,00	28.244.811,30	126.959.825,96	22.226.307,74	57.784.600,75	27,47	152.575.899,25	
DESPESAS DE CAPITAL	209.831.965,00	4.841.071,00	214.673.036,00	1.876.314,92	51.715.217,75	4.749.038,60	12.290.452,42	5,73	202.382.583,58	
OUTRAS DESPESAS CORRENTE	2.700.000,00	-2.680.000,00	20.000,00	0,00	0,00	0,00	0,00	0,00	20.000,00	
INVESTIMENTOS	203.941.965,00	6.521.071,00	210.463.036,00	1.876.314,92	47.667.535,96	4.231.736,21	9.650.099,18	4,59	200.812.936,82	
INVERSOES FINANCEIRAS	100.000,00	0,00	100.000,00	0,00	0,00	0,00	0,00	0,00	100.000,00	
AMORTIZACAO/REFINACIAME	3.090.000,00	1.000.000,00	4.090.000,00	0,00	4.047.681,79	517.302,39	2.640.533,24	64,56	1.449.646,76	
RESERVA DE CONTINGENCIA	4.560.360,00	0,00	4.560.360,00	-----	-----	-----	-----	-----	4.560.360,00	
RESERVA DE CONTINGENCIA	4.560.360,00	0,00	4.560.360,00	-----	-----	-----	-----	-----	4.560.360,00	
DESPESAS (INTRA-ORÇAMEN.) (IX)	10.983.900,00	3.562.700,00	14.546.600,00	0,00	11.594.099,90	2.263.563,52	7.534.100,69	51,79	7.012.499,31	
SUBTOTAL DESPESAS (X)=(VIII + IX)	685.359.165,00	19.360.271,00	704.719.436,00	30.416.781,05	405.518.263,91	62.053.849,25	180.275.972,63	25,58	524.443.463,37	
Amortização Dívida/Refinanciam. (XI)	0,00	0,00	0,00	0,00	0,00	0,00	0,00	0,00	0,00	
Amortização da Dívida Interna	0,00	0,00	0,00	0,00	0,00	0,00	0,00	0,00	0,00	
Dívida Mobiliária	0,00	0,00	0,00	0,00	0,00	0,00	0,00	0,00	0,00	
Outras Dívidas	0,00	0,00	0,00	0,00	0,00	0,00	0,00	0,00	0,00	
Amortização da Dívida Externa	0,00	0,00	0,00	0,00	0,00	0,00	0,00	0,00	0,00	
Dívida Mobiliária	0,00	0,00	0,00	0,00	0,00	0,00	0,00	0,00	0,00	
Outras Dívidas	0,00	0,00	0,00	0,00	0,00	0,00	0,00	0,00	0,00	
SUBTOTAL C/REFINANCIAMENTO (XII) = (X + XI)	685.359.165,00	19.360.271,00	704.719.436,00	30.416.781,05	405.518.263,91	62.053.849,25	180.275.972,63	25,58	524.443.463,37	
SUPERÁVIT (XIII)	-----	-----	-----	-----	-----	-----	63.136.697,46	-----	-----	
TOTAL (XIV) = (XII + XIII)	685.359.165,00	19.360.271,00	704.719.436,00	30.416.781,05	405.518.263,91	62.053.849,25	243.412.670,09			

RECEITAS INTRA-ORÇAMENTÁRIAS	PREVISÃO INICIAL	PREVISÃO ATUALIZADA	RECEITA REALIZADA			SALDO (a-c)
			No Bimestre (b)	% (b/a)	Até o bimestre (c)	
	12.500.000,00	12.500.000,00	3.713.854,08	29,71	7.625.860,47	61,01
RECEITAS	12.500.000,00	12.500.000,00	3.713.854,08	29,71	7.625.860,47	61,01

Continua 3 / 4

Município do Cabo de Santo Agostinho - PE

RELATÓRIO RESUMIDO DA EXECUÇÃO ORÇAMENTÁRIA
BALANÇO ORÇAMENTÁRIO
ORÇAMENTO FISCAL E DA SEGURIDADE SOCIAL
Período de referência: Janeiro a Junho 2013/Bimestre Maio-Junho


Continuação

RREO - ANEXO 01 (LRF, Art. 52, inciso I, alíneas "a" e "b" do inciso II e §1º)	R\$ 1,00	
Receitas correntes intra-orçamentárias	12.500.000,00	7.625.860,47
Receitas de Contribuições	12.500.000,00	7.625.860,47
Contribuições Sociais	12.500.000,00	7.625.860,47
TOTAL	12.500.000,00	7.625.860,47

DESPESAS INTRA-ORÇAMENTÁRIAS	DOTAÇÃO INICIAL (d)	CRÉDITOS ADICIONAIS (e)	DOTAÇÃO ATUALIZADA (f)=(d+e)	DESPESAS EMPENHADAS		DESPESAS LIQUIDADAS		SALDO (f-g)
				No Bimestre	Até o Bimestre	No Bimestre	Até o Bimestre (g)	
DESPESA	10.983.900,00	3.562.700,00	14.546.600,00	0,00	11.594.099,90	2.263.563,52	7.534.100,69	51,79
DESPESAS CORRENTES	10.983.900,00	3.562.700,00	14.546.600,00	0,00	11.594.099,90	2.263.563,52	7.534.100,69	51,79
PESSOAL E ENCARGOS SOCIAIS	10.983.900,00	3.562.700,00	14.546.600,00	0,00	11.594.099,90	2.263.563,52	7.534.100,69	51,79
TOTAL	10.983.900,00	3.562.700,00	14.546.600,00	0,00	11.594.099,90	2.263.563,52	7.534.100,69	51,79

FONTE: Sistema Pública-COP (04.00.01.0036)
Unidade Responsável: Prefeitura Municipal do Cabo de Santo Agostinho
Data de emissão: 30/07/2013
Hora de emissão: 12:26

Nota: Este Demonstrativo Fiscal do RREO 3º Bimestre de 2013, foi publicado no mural de avisos da Prefeitura e encaminhado à Câmara de Vereadores em 30/07/2013.
Período de publicação: 30/07/2013 à 30/09/2013.


Fabiano de Sousa
CT-CRC-PE-0183740-0
CPF 035.982.294-02

Município do Cabo de Santo Agostinho - PE

RELATÓRIO RESUMIDO DA EXECUÇÃO ORÇAMENTÁRIA
EXECUÇÃO DAS DESPESAS POR FUNÇÃO/SUBFUNÇÃO
ORÇAMENTO FISCAL E DA SEGURIDADE SOCIAL
Período de referência: Janeiro a Junho 2013/Bimestre Maio-Junho

RREO - ANEXO 02 (LRF, Art. 52, inciso II, alínea "c")

R\$ 1,00

FUNÇÃO/SUBFUNÇÃO	DOTAÇÃO INICIAL	DOTAÇÃO ATUALIZADA (a)	DESPESAS EMPENHADAS				DESPESAS LIQUIDADAS				SALDO (a-b)
			No Bimestre	Até o Bimestre	No Bimestre	Até o Bimestre (b)	%	(b/total b)	%	(b/a)	
DESPESAS (EXCETO INTRA-ORÇAM.) (f)	674.375.265,00	690.172.836,00	30.416.781,05	393.924.164,01	59.790.285,73	172.741.871,94	95,82	25,03	517.430.964,06		
LEGISLATIVA	23.591.400,00	23.591.400,00	0,00	0,00	0,00	0,00	0,00	0,00	23.591.400,00		
Ação Legislativa	1.740.000,00	1.740.000,00	0,00	0,00	0,00	0,00	0,00	0,00	1.740.000,00		
Administração Geral	21.586.400,00	21.586.400,00	0,00	0,00	0,00	0,00	0,00	0,00	21.586.400,00		
Formação De Recursos Humanos	145.000,00	145.000,00	0,00	0,00	0,00	0,00	0,00	0,00	145.000,00		
Comunicação Social	115.000,00	115.000,00	0,00	0,00	0,00	0,00	0,00	0,00	115.000,00		
Proteção e Benefícios Ao Trabalhador	5.000,00	5.000,00	0,00	0,00	0,00	0,00	0,00	0,00	5.000,00		
JUDICIÁRIA	4.105.000,00	4.105.000,00	21.486,36	3.498.475,17	435.262,73	1.990.656,34	1,10	48,49	2.114.343,66		
Defesa Do Interesse Público No Processo Judiciário	4.105.000,00	4.105.000,00	21.486,36	3.498.475,17	435.262,73	1.990.656,34	1,10	48,49	2.114.343,66		
ADMINISTRAÇÃO	110.735.900,00	109.593.400,00	2.174.425,93	79.266.357,72	10.267.053,54	31.880.403,26	17,68	29,09	77.712.996,74		
Defesa Do Interesse Público No Processo Judiciário	20.000,00	20.000,00	0,00	0,00	0,00	0,00	0,00	0,00	20.000,00		
Planejamento e Orçamento	4.932.600,00	4.725.600,00	100.700,00	1.042.894,60	172.285,89	493.319,57	0,27	10,44	4.232.280,43		
Administração Geral	86.046.800,00	87.331.300,00	1.838.417,12	70.720.167,57	9.095.675,32	27.394.203,24	15,20	31,37	59.937.096,76		
Administração Financeira	3.350.000,00	1.150.000,00	0,00	1.020.459,99	0,00	1.020.459,99	0,57	88,74	129.540,01		
Controle Externo	1.225.000,00	1.205.000,00	-15.600,00	408.700,00	19.115,27	72.765,24	0,04	6,04	1.132.234,76		
Tecnologia Da Informação	700.000,00	700.000,00	231.845,00	231.845,00	0,00	0,00	0,00	0,00	700.000,00		
Formação De Recursos Humanos	420.000,00	420.000,00	1.100,00	1.100,00	0,00	0,00	0,00	0,00	420.000,00		
Administração De Receitas	700.000,00	700.000,00	6.069,81	169.263,56	43.037,11	97.077,56	0,05	13,87	602.922,44		
Comunicação Social	6.400.000,00	6.400.000,00	0,00	68.944,00	11.520,00	68.944,00	0,04	1,08	6.331.056,00		
Proteção e Benefícios Ao Trabalhador	6.941.500,00	6.941.500,00	11.894,00	5.602.983,00	925.419,95	2.733.633,66	1,52	39,38	4.207.866,34		
SEGURANÇA PÚBLICA	5.971.000,00	5.971.000,00	62.478,80	1.459.644,47	182.406,00	535.575,63	0,30	8,97	5.435.424,37		
Administração Geral	15.000,00	15.000,00	0,00	0,00	0,00	0,00	0,00	0,00	15.000,00		
Policimento	5.288.000,00	5.288.000,00	14.703,00	1.041.981,99	77.846,00	305.124,99	0,17	5,77	4.982.875,01		
Defesa Civil	603.000,00	603.000,00	47.775,80	417.662,48	104.560,00	230.450,64	0,13	38,22	372.549,36		
Assistência Comunitária	35.000,00	35.000,00	0,00	0,00	0,00	0,00	0,00	0,00	35.000,00		
Proteção e Benefícios Ao Trabalhador	30.000,00	30.000,00	0,00	0,00	0,00	0,00	0,00	0,00	30.000,00		
ASSISTÊNCIA SOCIAL	29.448.100,00	29.399.100,00	530.960,08	18.531.135,77	3.345.709,34	8.008.634,40	4,44	27,24	21.390.465,60		
Administração Geral	8.120.500,00	9.731.500,00	716.683,51	8.785.567,29	1.199.369,54	3.505.822,21	1,94	36,03	6.225.677,79		

Continua 1 / 6

Município do Cabo de Santo Agostinho - PE

RELATÓRIO RESUMIDO DA EXECUÇÃO ORÇAMENTÁRIA
EXECUÇÃO DAS DESPESAS POR FUNÇÃO/SUBFUNÇÃO
ORÇAMENTO FISCAL E DA SEGURIDADE SOCIAL
Período de referência: Janeiro a Junho 2013/Bimestre Maio-Junho

Continuação

RREO - ANEXO 02 (LRF, Art. 52, inciso II, alínea "c")

R\$ 1,00

FUNÇÃO/SUBFUNÇÃO	DOTAÇÃO INICIAL	DOTAÇÃO ATUALIZADA (a)	DESPESAS EMPENHADAS		DESPESAS LIQUIDADAS			SALDO (a-b)	
			No Bimestre	Até o Bimestre	No Bimestre	Até o Bimestre (b)	% (b/total b)		% (b/a)
Normalização e Fiscalização	20.000,00	20.000,00	0,00	0,00	0,00	0,00	0,00	20.000,00	
Assistência à Criança e Ao Adolescente	6.811.400,00	6.561.400,00	-427.534,89	4.011.510,97	1.151.720,68	1.985.460,30	1,10	30,26	4.575.939,70
Assistência Comunitária	14.496.200,00	13.086.200,00	241.811,46	5.734.057,51	994.619,12	2.517.351,89	1,40	19,24	10.568.848,11
PREVIDÊNCIA SOCIAL	23.357.500,00	23.357.500,00	95.441,10	22.264.287,22	3.932.124,02	11.594.970,48	6,43	49,64	11.762.529,52
Administração Geral	550.000,00	550.000,00	78.930,35	507.902,09	68.013,58	210.487,08	0,12	38,27	339.512,92
Administração Financeira	100.000,00	100.000,00	0,00	0,00	0,00	0,00	0,00	100.000,00	
Previdência Do Regime Estatutário	22.707.500,00	22.707.500,00	16.510,75	21.756.385,13	3.864.110,44	11.384.483,40	6,32	50,14	11.323.016,60
SAÚDE	127.830.100,00	127.830.100,00	4.264.486,05	100.704.320,42	15.719.142,62	45.604.249,53	25,30	35,68	82.225.850,47
Planejamento e Orçamento	1.518.325,00	1.518.325,00	15.083,42	21.907,52	3.203,47	4.443,78	0,00	0,29	1.513.881,22
Administração Geral	25.018.962,00	25.018.962,00	571.143,82	20.489.568,12	2.355.192,27	8.339.898,61	4,63	33,33	16.679.063,39
Atenção Básica	21.018.968,00	21.318.968,00	1.021.654,48	15.822.590,93	3.398.187,53	7.973.113,12	4,42	37,40	13.345.854,88
Assistência Hospitalar e Ambulatorial	74.985.525,00	74.685.525,00	2.472.805,24	60.688.131,86	9.351.498,56	27.555.617,12	15,29	36,90	47.129.907,88
Vigilância Epidemiológica	5.288.320,00	5.288.320,00	183.799,09	3.682.121,99	611.060,79	1.731.176,90	0,96	32,74	3.557.143,10
TRABALHO	690.000,00	632.000,00	6.615,28	6.975,28	6.615,28	6.615,28	0,00	1,05	625.384,72
Proteção e Benefícios Ao Trabalhador	80.000,00	22.000,00	0,00	0,00	0,00	0,00	0,00	0,00	22.000,00
Empregabilidade	340.000,00	340.000,00	0,00	0,00	0,00	0,00	0,00	0,00	340.000,00
Fomento Ao Trabalho	270.000,00	270.000,00	6.615,28	6.975,28	6.615,28	6.615,28	0,00	2,45	263.384,72
EDUCAÇÃO	128.326.000,00	124.364.000,00	991.858,68	92.732.127,31	16.858.766,74	48.015.786,04	26,63	38,61	76.348.213,96
Administração Geral	2.925.000,00	3.844.000,00	503.421,19	2.240.215,78	221.520,46	642.125,97	0,36	16,70	3.201.874,03
Assistência à Criança e Ao Adolescente	10.300.000,00	10.300.000,00	0,00	9.900.000,00	2.558.386,26	5.445.750,44	3,02	52,87	4.854.249,56
Proteção e Benefícios Ao Trabalhador	2.000.000,00	2.120.000,00	112.348,00	2.112.348,00	228.289,69	751.959,90	0,42	35,47	1.368.040,10
Ensino Fundamental	95.191.000,00	95.926.598,00	4.407.144,73	66.734.895,62	11.781.198,82	32.096.293,37	17,80	33,46	63.830.304,63
Ensino Superior	1.210.000,00	1.009.000,00	57.076,47	744.668,21	186.402,06	535.267,65	0,30	53,05	473.732,35
Educação Infantil	9.200.000,00	8.530.000,00	-2.901.829,00	8.500.000,00	1.448.841,08	7.188.172,51	3,99	84,27	1.341.827,49
Educação De Jovens e Adultos	6.500.000,00	2.554.402,00	-1.186.302,71	2.499.999,70	434.128,37	1.356.216,20	0,75	53,09	1.198.185,80
Educação Especial	1.000.000,00	80.000,00	0,00	0,00	0,00	0,00	0,00	0,00	80.000,00
CULTURA	11.980.900,00	11.980.900,00	1.559.331,80	2.901.161,47	1.126.465,47	1.660.127,60	0,92	13,86	10.320.772,40

Continua 2 / 6

Município do Cabo de Santo Agostinho - PE

RELATÓRIO RESUMIDO DA EXECUÇÃO ORÇAMENTÁRIA
 EXECUÇÃO DAS DESPESAS POR FUNÇÃO/SUBFUNÇÃO
 ORÇAMENTO FISCAL E DA SEGURIDADE SOCIAL
 Período de referência: Janeiro a Junho 2013/Bimestre Maio-Junho

Continuação

RREO - ANEXO 02 (LRF, Art. 52, inciso II, alínea "c")

R\$ 1,00

FUNÇÃO/SUBFUNÇÃO	DOTAÇÃO INICIAL	DOTAÇÃO ATUALIZADA (a)	DESPESAS EMPENHADAS				DESPESAS LIQUIDADAS				SALDO (a-b)
			No Bimestre	Até o Bimestre	No Bimestre	Até o Bimestre (b)	%	(b/total b)	%	(b/a)	
Administração Geral	1.081.400,00	1.081.400,00	59.863,80	951.664,55	106.800,47	305.554,60	0,17	28,26	775.845,40		
Patrimônio Histórico, Artístico e Arqueológico	1.533.500,00	1.533.500,00	12.713,63	31.634,55	0,00	0,00	0,00	0,00	1.533.500,00		
Difusão Cultural	8.866.000,00	8.866.000,00	1.486.754,37	1.917.862,37	1.019.665,00	1.354.573,00	0,75	15,28	7.511.427,00		
Lazer	500.000,00	500.000,00	0,00	0,00	0,00	0,00	0,00	0,00	500.000,00		
DIREITOS DA CIDADANIA	3.533.300,00	3.533.300,00	306.292,27	1.094.963,64	243.453,21	414.952,81	0,23	11,74	3.118.347,19		
Defesa Da Ordem Jurídica	20.000,00	20.000,00	0,00	0,00	0,00	0,00	0,00	0,00	20.000,00		
Administração Geral	530.300,00	530.300,00	5.940,00	88.440,00	0,00	0,00	0,00	0,00	530.300,00		
Normatização e Fiscalização	165.000,00	165.000,00	0,00	0,00	0,00	0,00	0,00	0,00	165.000,00		
Assistência Comunitária	2.170.000,00	2.170.000,00	276.281,23	945.456,23	243.453,21	397.501,06	0,22	18,32	1.772.498,94		
Direitos Individuais Coletivos e Difusos	648.000,00	648.000,00	24.071,04	61.067,41	0,00	17.451,75	0,01	2,69	630.548,25		
URBANISMO	103.962.100,00	141.351.170,00	20.102.751,80	59.096.767,71	6.556.296,32	19.382.893,53	10,75	13,71	121.968.276,47		
Planejamento e Orçamento	360.000,00	360.000,00	0,00	0,00	0,00	0,00	0,00	0,00	360.000,00		
Administração Geral	65.000,00	65.000,00	0,00	0,00	0,00	0,00	0,00	0,00	65.000,00		
Ordenamento Territorial	75.000,00	75.000,00	0,00	0,00	0,00	0,00	0,00	0,00	75.000,00		
Infra-estrutura Urbana	69.630.000,00	88.589.070,00	1.094.971,80	21.523.209,93	945.488,24	2.499.287,69	1,39	2,82	86.089.782,31		
Serviços Urbanos	28.382.100,00	47.382.100,00	19.007.780,00	37.573.557,78	5.610.808,08	16.883.605,84	9,37	35,63	30.498.494,16		
Preservação e Conservação Ambiental	700.000,00	130.000,00	0,00	0,00	0,00	0,00	0,00	0,00	130.000,00		
Recuperação De áreas Degradadas	4.750.000,00	4.750.000,00	0,00	0,00	0,00	0,00	0,00	0,00	4.750.000,00		
HABITAÇÃO	54.150.000,00	35.150.000,00	40.360,00	2.838.645,21	229.079,95	1.044.495,47	0,58	2,97	34.105.504,53		
Planejamento e Orçamento	600.000,00	600.000,00	0,00	0,00	0,00	0,00	0,00	0,00	600.000,00		
Normatização e Fiscalização	80.000,00	80.000,00	0,00	0,00	0,00	0,00	0,00	0,00	80.000,00		
Habitação Urbana	53.470.000,00	34.470.000,00	40.360,00	2.838.645,21	229.079,95	1.044.495,47	0,58	3,03	33.425.504,53		
SANEAMENTO	8.350.000,00	10.850.000,00	97.519,58	2.548.711,51	0,00	0,00	0,00	0,00	10.850.000,00		
Saneamento Básico Urbano	3.010.000,00	3.010.000,00	0,00	0,00	0,00	0,00	0,00	0,00	3.010.000,00		
Recuperação De áreas Degradadas	5.340.000,00	7.840.000,00	97.519,58	2.548.711,51	0,00	0,00	0,00	0,00	7.840.000,00		
GESTÃO AMBIENTAL	1.020.000,00	1.020.000,00	0,00	7.222,90	7.222,90	7.222,90	0,00	0,71	1.012.777,10		
Administração Geral	520.000,00	520.000,00	0,00	7.222,90	7.222,90	7.222,90	0,00	1,39	512.777,10		

Continua 3 / 6

Município do Cabo de Santo Agostinho - PE

RELATÓRIO RESUMIDO DA EXECUÇÃO ORÇAMENTÁRIA
 EXECUÇÃO DAS DESPESAS POR FUNÇÃO/SUBFUNÇÃO
 ORÇAMENTO FISCAL E DA SEGURIDADE SOCIAL
 Período de referência: Janeiro a Junho 2013/Bimestre Maio-Junho

Continuação

RREO - ANEXO 02 (LRF, Art. 52, inciso II, alínea "c")

R\$ 1,00

FUNÇÃO/SUBFUNÇÃO	DOTAÇÃO INICIAL	DOTAÇÃO ATUALIZADA (a)	DESPESAS EMPENHADAS		DESPESAS LIQUIDADAS			SALDO (a-b)	
			No Bimestre	Até o Bimestre	No Bimestre	Até o Bimestre (b)	% (b/total b)		% (b/a)
Preservação e Conservação Ambiental	150.000,00	150.000,00	0,00	0,00	0,00	0,00	0,00	150.000,00	
Controle Ambiental	330.000,00	330.000,00	0,00	0,00	0,00	0,00	0,00	330.000,00	
Desenvolvimento Tecnológico e Engenharia	20.000,00	20.000,00	0,00	0,00	0,00	0,00	0,00	20.000,00	
AGRICULTURA	5.206.400,00	5.206.400,00	8.562,00	11.216,00	11.216,00	11.216,00	0,22	5.195.184,00	
Administração Geral	40.000,00	40.000,00	0,00	0,00	0,00	0,00	0,00	40.000,00	
Abastecimento	3.226.400,00	3.226.400,00	0,00	0,00	0,00	0,00	0,00	3.226.400,00	
Extensão Rural	1.940.000,00	1.940.000,00	8.562,00	11.216,00	11.216,00	11.216,00	0,01	1.928.784,00	
INDÚSTRIA	50.000,00	50.000,00	0,00	0,00	0,00	0,00	0,00	50.000,00	
Planejamento e Orçamento	50.000,00	50.000,00	0,00	0,00	0,00	0,00	0,00	50.000,00	
COMÉRCIO E SERVIÇOS	12.513.965,00	12.513.965,00	16.539,00	51.457,78	20.217,80	51.457,78	0,41	12.462.507,22	
Planejamento e Orçamento	120.000,00	120.000,00	0,00	0,00	0,00	0,00	0,00	120.000,00	
Administração Geral	50.000,00	50.000,00	0,00	0,00	0,00	0,00	0,00	50.000,00	
Ordenamento Territorial	40.000,00	40.000,00	0,00	0,00	0,00	0,00	0,00	40.000,00	
Comercialização	7.844.365,00	7.844.365,00	16.539,00	49.896,48	18.656,50	49.896,48	0,03	7.794.468,52	
Turismo	4.459.600,00	4.459.600,00	0,00	1.561,30	1.561,30	1.561,30	0,04	4.458.038,70	
ENERGIA	2.500.000,00	2.700.000,00	0,00	556.333,31	52.905,25	555.932,11	0,31	2.144.067,89	
Serviços Urbanos	2.500.000,00	2.700.000,00	0,00	556.333,31	52.905,25	555.932,11	0,31	2.144.067,89	
TRANSPORTE	4.800.000,00	4.750.001,00	100.035,00	2.958.516,57	213.128,51	235.814,81	0,13	4.514.186,19	
Serviços Urbanos	4.400.000,00	4.400.000,00	100.035,00	2.761.576,57	213.128,51	235.814,81	0,13	4.164.185,19	
Transporte Rodoviário	400.000,00	350.001,00	0,00	196.940,00	0,00	0,00	0,00	350.001,00	
DESPORTO E LAZER	3.220.600,00	3.220.600,00	4.725,00	103.710,43	6.171,70	7.489,47	0,23	3.213.110,53	
Administração Geral	20.000,00	20.000,00	0,00	0,00	0,00	0,00	0,00	20.000,00	
Desporto Comunitário	3.200.600,00	3.200.600,00	4.725,00	103.710,43	6.171,70	7.489,47	0,23	3.193.110,53	
ENCARGOS ESPECIAIS	4.472.640,00	4.442.640,00	32.912,32	3.292.134,12	577.048,35	1.733.378,50	0,96	2.709.261,50	
Serviço Da Dívida Interna	350.000,00	350.000,00	32.912,32	285.912,32	63.102,51	123.497,38	0,07	226.502,62	
Outros Encargos Especiais	4.122.640,00	4.092.640,00	0,00	3.006.221,80	513.945,84	1.609.881,12	0,89	2.482.758,88	
RESERVA DE CONTINGÊNCIA	4.560.360,00	4.560.360,00	0,00	0,00	0,00	0,00	0,00	4.560.360,00	

Continua 4 / 6

Município do Cabo de Santo Agostinho - PE

RELATÓRIO RESUMIDO DA EXECUÇÃO ORÇAMENTÁRIA
EXECUÇÃO DAS DESPESAS POR FUNÇÃO/SUBFUNÇÃO
ORÇAMENTO FISCAL E DA SEGURIDADE SOCIAL
Período de referência: Janeiro a Junho 2013/Bimestre Maio-Junho

Continuação

RREO - ANEXO 02 (LRF, Art. 52, inciso II, alínea "c")

R\$ 1,00

FUNÇÃO/SUBFUNÇÃO	DOTAÇÃO INICIAL	DOTAÇÃO ATUALIZADA	DESPESAS EMPENHADAS				DESPESAS LIQUIDADAS				SALDO (a-b)
			No Bimestre	Até o Bimestre	No Bimestre	Até o Bimestre (b)	%	%	(b/a)	(b/a)	
Reserva De Contingência	4.560.360,00	4.560.360,00	0,00	0,00	0,00	0,00	0,00	0,00	0,00	0,00	4.560.360,00
DESPESAS (INTRA-ORÇAMENTÁRIAS) (II)	10.983.900,00	14.546.600,00	0,00	11.594.099,90	2.263.563,52	7.534.100,69	4,18	51,79	51,79	51,79	7.012.499,31
TOTAL (III) = (I + II)	685.359.165,00	704.719.436,00	30.416.781,05	405.518.263,91	62.053.849,25	180.275.972,63	100,00	25,58	25,58	25,58	524.443.463,37
FUNÇÃO/SUBFUNÇÃO	DOTAÇÃO INICIAL	DOTAÇÃO ATUALIZADA	DESPESAS EMPENHADAS				DESPESAS LIQUIDADAS				SALDO (a-b)
			No Bimestre	Até o Bimestre	No Bimestre	Até o Bimestre (b)	%	%	(b/a)	(b/a)	
DESPESAS (INTRA-ORÇAMENTÁRIAS) (II)	10.983.900,00	14.546.600,00	0,00	11.594.099,90	2.263.563,52	7.534.100,69	100,00	51,79	51,79	51,79	7.012.499,31
ADMINISTRAÇÃO	3.877.500,00	3.390.200,00	0,00	3.357.599,90	512.855,16	1.503.712,75	19,96	44,35	44,35	44,35	1.886.487,25
Planejamento e Orçamento	18.900,00	41.400,00	0,00	41.399,90	10.977,78	37.204,87	0,49	89,87	89,87	89,87	4.195,13
Administração Geral	3.858.600,00	3.348.800,00	0,00	3.316.200,00	501.877,38	1.466.507,88	19,46	43,79	43,79	43,79	1.882.292,12
ASSISTÊNCIA SOCIAL	29.100,00	29.100,00	0,00	29.100,00	4.971,98	15.161,18	0,20	52,10	52,10	52,10	13.938,82
Administração Geral	29.100,00	29.100,00	0,00	29.100,00	4.971,98	15.161,18	0,20	52,10	52,10	52,10	13.938,82
SAÚDE	4.169.900,00	4.169.900,00	0,00	4.000.000,00	727.146,63	2.046.706,35	27,17	49,08	49,08	49,08	2.123.193,65
Administração Geral	4.169.900,00	4.169.900,00	0,00	4.000.000,00	727.146,63	2.046.706,35	27,17	49,08	49,08	49,08	2.123.193,65
EDUCAÇÃO	2.904.000,00	6.954.000,00	0,00	4.204.000,00	1.018.039,44	3.966.930,76	52,65	57,05	57,05	57,05	2.987.069,24
Administração Geral	45.000,00	95.000,00	0,00	45.000,00	31.985,26	39.750,60	0,53	41,84	41,84	41,84	55.249,40
Ensino Fundamental	2.859.000,00	3.859.000,00	0,00	3.859.000,00	958.049,28	3.841.849,63	50,99	99,56	99,56	99,56	17.150,37
Educação De Jovens e Adultos	0,00	3.000.000,00	0,00	300.000,00	28.004,90	85.330,53	1,13	2,84	2,84	2,84	2.914.669,47
CULTURA	3.400,00	3.400,00	0,00	3.400,00	550,31	1.589,65	0,02	46,75	46,75	46,75	1.810,35
Administração Geral	3.400,00	3.400,00	0,00	3.400,00	550,31	1.589,65	0,02	46,75	46,75	46,75	1.810,35
TOTAL	10.983.900,00	14.546.600,00	0,00	11.594.099,90	2.263.563,52	7.534.100,69	100,00	51,79	51,79	51,79	7.012.499,31

Continua 5 / 6

Município do Cabo de Santo Agostinho - PE

RELATÓRIO RESUMIDO DA EXECUÇÃO ORÇAMENTÁRIA
 EXECUÇÃO DAS DESPESAS POR FUNÇÃO/SUBFUNÇÃO
 ORÇAMENTO FISCAL E DA SEGURIDADE SOCIAL
 Período de referência: Janeiro a Junho 2013/Bimestre Maio-Junho

Continuação

RREO - ANEXO 02 (LRF, Art. 52, inciso II, alínea "c")

R\$ 1,00

FUNÇÃO/SUBFUNÇÃO	DOTAÇÃO INICIAL	DOTAÇÃO ATUALIZADA (a)	DESPESAS EMPENHADAS				DESPESAS LIQUIDADAS			SALDO (a-b)
			No Bimestre	Até o Bimestre	No Bimestre	Até o Bimestre (b)	% (b/total b)	% (b/a)		

FONTE: Sistema Pública-COP (04.00.01.0036)
 Unidade Responsável: Prefeitura Municipal do Cabo de Santo Agostinho
 Data de emissão: 30/07/2013
 Hora de emissão: 12:27

Nota: Este Demonstrativo Fiscal do RREO 3º Bimestre de 2013, foi publicado no mural de avisos da Prefeitura e encaminhado à Câmara de Vereadores em 30/07/2013.
 Período de publicação: 30/07/2013 a 30/09/2013.



Paulo André Sarinho de Sousa
 CT-CRC-PE-018374/O-0
 CPF 035.982.294-02

Município do Cabo de Santo Agostinho - PE

RELATÓRIO RESUMIDO DA EXECUÇÃO ORÇAMENTÁRIA
RECEITA CORRENTE LÍQUIDA
ORÇAMENTO FISCAL E DA SEGURIDADE SOCIAL
Período de referência: Junho/2012 a Maio/2013

RREO - ANEXO 03 (LRF, Art. 53, inciso I)

R\$ 1,00

ESPECIFICAÇÃO	Evolução da Receita Realizada nos Últimos 12 Meses												
	Junho/2012	Julho/2012	Agosto/2012	Setembro/2012	Outubro/2012	Novembro/2012	Dezembro/2012	Outubro/2012	Novembro/2012	Dezembro/2012	Outubro/2012	Novembro/2012	Dezembro/2012
RECEITAS CORRENTES (I)	38.616.208,26	38.897.125,64	35.264.859,26	34.695.897,08	38.691.989,77	38.445.887,47	51.132.935,85	38.691.989,77	38.445.887,47	38.691.989,77	38.445.887,47	51.132.935,85	38.691.989,77
Receitas tributárias	8.196.501,96	6.980.795,55	6.732.313,18	5.508.393,82	6.181.873,84	6.987.734,16	8.847.619,77	6.181.873,84	6.987.734,16	6.181.873,84	6.987.734,16	8.847.619,77	6.181.873,84
IPTU	713.664,40	285.370,15	277.094,94	280.834,24	331.144,92	288.998,75	187.415,29	331.144,92	288.998,75	331.144,92	288.998,75	187.415,29	331.144,92
ISS	5.364.200,55	4.685.494,15	4.305.493,96	4.273.718,01	4.282.937,23	5.136.448,86	5.504.261,44	4.282.937,23	5.136.448,86	4.282.937,23	5.136.448,86	5.504.261,44	4.282.937,23
ITBI	613.471,18	567.137,31	288.047,57	180.300,93	184.505,05	386.097,95	615.888,29	184.505,05	386.097,95	184.505,05	386.097,95	615.888,29	184.505,05
IRRF	1.141.984,03	1.206.440,26	1.511.399,44	596.011,98	1.189.630,10	873.806,61	2.094.566,53	1.189.630,10	873.806,61	1.189.630,10	873.806,61	2.094.566,53	1.189.630,10
Outras receitas tributárias	363.181,80	236.353,68	350.277,27	177.528,66	193.656,54	302.381,99	445.488,22	193.656,54	302.381,99	193.656,54	302.381,99	445.488,22	193.656,54
Receita de contribuições	1.172.235,03	1.124.869,10	1.128.539,51	1.191.426,00	1.133.898,75	1.100.057,21	2.742.778,90	1.133.898,75	1.100.057,21	1.133.898,75	1.100.057,21	2.742.778,90	1.133.898,75
Receita Patrimonial	481.537,06	879.471,33	691.161,67	475.524,09	988.849,34	402.648,27	619.890,25	988.849,34	402.648,27	988.849,34	402.648,27	619.890,25	988.849,34
Receita Agropecuária	0,00	0,00	0,00	0,00	0,00	0,00	0,00	0,00	0,00	0,00	0,00	0,00	0,00
Receita Industrial	0,00	0,00	0,00	0,00	0,00	0,00	0,00	0,00	0,00	0,00	0,00	0,00	0,00
Receita de Serviços	80.310,32	158.699,35	118.341,88	89.115,11	122.829,52	80.129,35	100.493,56	122.829,52	80.129,35	122.829,52	80.129,35	100.493,56	122.829,52
Transferências Correntes	28.237.368,44	29.241.198,06	26.093.307,06	26.928.709,28	29.794.957,78	29.500.604,55	38.395.762,30	29.794.957,78	29.500.604,55	29.794.957,78	29.500.604,55	38.395.762,30	29.794.957,78
Cota-Parte FPM	5.740.860,93	4.287.083,00	4.736.604,27	4.139.298,39	4.394.052,10	5.939.283,16	9.654.996,50	4.394.052,10	5.939.283,16	4.394.052,10	5.939.283,16	9.654.996,50	4.394.052,10
Cota-Parte do ICMS	13.515.288,98	14.735.749,85	12.397.162,00	13.967.627,96	15.544.758,75	13.911.478,58	15.880.493,25	15.544.758,75	13.911.478,58	15.544.758,75	13.911.478,58	15.880.493,25	15.544.758,75
Cota-Parte do IPVA	147.893,95	155.384,58	85.729,83	49.881,85	39.274,62	20.407,29	25.730,86	39.274,62	20.407,29	39.274,62	20.407,29	25.730,86	39.274,62
Cota-Parte do ITR	87,24	312,63	50,39	877,24	18.119,71	10.401,15	16.335,98	18.119,71	10.401,15	18.119,71	10.401,15	16.335,98	18.119,71
Transferências da LC 87/1996	39.312,20	39.312,20	39.312,20	0,00	78.624,40	39.312,20	39.312,20	78.624,40	39.312,20	78.624,40	39.312,20	39.312,20	78.624,40
Transferências da LC 61/1989	25.855,06	26.261,87	28.558,53	27.515,43	28.928,63	27.934,40	28.868,14	28.928,63	27.934,40	28.928,63	27.934,40	28.868,14	28.928,63
Transferências do FUNDEB	4.458.005,28	4.662.549,14	4.361.131,35	4.559.118,40	4.931.002,82	5.129.636,81	6.215.731,63	4.931.002,82	5.129.636,81	4.931.002,82	5.129.636,81	6.215.731,63	4.931.002,82
Outras Transferências correntes	4.310.064,80	5.334.544,79	4.444.758,49	4.184.390,01	4.760.196,75	4.422.150,96	6.334.293,74	4.760.196,75	4.422.150,96	4.760.196,75	4.422.150,96	6.334.293,74	4.760.196,75
Outras receitas correntes	448.255,45	512.092,25	501.195,96	502.728,78	469.580,54	374.713,93	426.391,07	469.580,54	374.713,93	469.580,54	374.713,93	426.391,07	469.580,54
DEDUÇÕES (II)	4.757.683,17	4.590.037,50	4.302.564,61	4.486.684,01	4.873.216,13	4.825.693,91	6.982.251,56	4.873.216,13	4.825.693,91	4.873.216,13	4.825.693,91	6.982.251,56	4.873.216,13
Contrib. para o Plano de Previdência do Servidor	828.293,93	705.865,77	810.912,89	814.296,04	817.116,65	800.582,84	2.370.763,68	817.116,65	800.582,84	817.116,65	800.582,84	2.370.763,68	817.116,65
Compensação Finan. Entre Regimes Previd.	35.529,72	35.350,89	35.347,81	35.347,81	35.347,81	35.347,81	70.695,62	35.347,81	35.347,81	35.347,81	35.347,81	70.695,62	35.347,81
Dedução de receita para formação do FUNDEB	3.893.859,52	3.848.820,84	3.456.303,91	3.637.040,16	4.020.751,67	3.989.763,26	4.540.792,26	4.020.751,67	3.989.763,26	4.020.751,67	3.989.763,26	4.540.792,26	4.020.751,67
RECEITA CORRENTE LÍQUIDA (I-II)	33.858.525,09	34.307.088,14	30.962.294,65	30.209.213,07	33.818.773,64	33.620.193,56	44.150.684,29	33.818.773,64	33.620.193,56	33.818.773,64	33.620.193,56	44.150.684,29	33.818.773,64

Município do Cabo de Santo Agostinho - PE

RELATÓRIO RESUMIDO DA EXECUÇÃO ORÇAMENTÁRIA
RECEITA CORRENTE LÍQUIDA
ORÇAMENTO FISCAL E DA SEGURIDADE SOCIAL
Período de referência: Junho/2012 a Maio/2013

Continuação

R\$ 1,00

ESPECIFICAÇÃO	Evolução da Receita Realizada nos Últimos 12 Meses												Previsão atualizada 2013
	Janeiro/2013	Fevereiro/2013	Março/2013	Abril/2013	Maior/2013	Total Últimos 12 Meses							
RECEITAS CORRENTES (I)	42.502.326,32	42.149.054,30	38.487.406,54	45.869.577,96	46.451.258,87	491.204.527,32	554.802.000,00						
Receitas tributárias	6.790.135,96	6.410.554,76	6.600.012,71	11.083.194,27	12.276.395,35	92.595.525,33	97.461.000,00						
IPTU	194.730,49	400.119,51	350.227,77	2.630.774,19	3.753.159,67	9.693.534,32	13.135.000,00						
ISS	5.784.714,14	4.582.091,64	4.677.595,54	5.527.131,41	5.247.833,32	59.371.920,25	56.875.000,00						
ITBI	306.468,40	429.077,73	700.725,88	858.089,48	482.175,25	5.611.985,02	9.520.000,00						
IRRF	115.683,05	531.922,93	457.622,96	616.023,63	549.271,05	10.884.362,57	8.820.000,00						
Outras receitas tributárias	388.539,88	467.342,95	413.840,56	1.451.175,56	2.243.956,06	7.033.723,17	9.111.000,00						
Receita de contribuições	346.574,55	1.137.414,82	1.180.463,51	1.272.198,47	1.316.587,22	14.847.043,07	15.280.000,00						
Receita Patrimonial	300.691,20	186.109,04	260.039,45	663.561,05	318.938,30	6.268.421,05	3.860.000,00						
Receita Agropecuária	0,00	0,00	0,00	0,00	0,00	0,00	0,00						
Receita Industrial	0,00	0,00	0,00	0,00	0,00	0,00	0,00						
Receita de Serviços	191.561,95	112.883,98	239.912,31	147.152,54	134.555,28	1.575.985,15	1.600.000,00						
Transferências Correntes	34.605.899,20	34.030.914,12	29.888.026,62	31.636.218,86	31.654.937,03	370.007.903,30	424.991.000,00						
Cota-Parte FPM	5.936.666,28	7.987.149,52	4.597.855,31	4.933.395,07	7.088.618,17	69.435.862,70	73.000.000,00						
Cota-Parte do ICMS	17.659.699,31	14.730.578,84	13.112.957,64	14.799.658,46	13.693.978,86	173.949.432,48	204.000.000,00						
Cota-Parte do IPVA	386.473,88	464.477,92	2.137.846,95	795.248,42	597.216,61	4.905.566,76	5.000.000,00						
Cota-Parte do ITR	10.557,98	260,64	2.763,92	604,69	3.826,50	64.198,07	10.000,00						
Transferências da LC 87/1996	0,00	0,00	0,00	153.570,68	38.392,67	467.148,75	596.000,00						
Transferências da LC 61/1989	52.350,42	38.591,73	32.300,00	32.619,25	42.972,04	392.755,50	480.000,00						
Transferências do FUNDEB	5.549.375,09	6.795.400,31	5.194.919,69	6.711.970,02	5.772.105,55	64.340.946,09	70.500.000,00						
Outras Transferências correntes	5.010.776,24	4.014.455,16	4.809.383,11	4.209.152,27	4.417.826,63	56.451.992,95	71.405.000,00						
Outras receitas correntes	267.463,46	271.177,58	318.951,94	1.067.252,77	749.845,69	5.909.649,42	11.610.000,00						
DEDUÇÕES (II)	4.849.235,00	5.431.499,51	4.744.804,75	5.553.301,34	5.526.284,95	60.923.256,44	67.027.200,00						
Contrib. para o Plano de Previdência do Servidor	3.252,06	748.144,10	768.060,23	846.357,70	842.849,67	10.356.495,56	10.410.000,00						
Compensação Finan. Entre Regimes Previd.	36.833,50	39.143,87	0,00	563.924,60	390.434,46	1.313.303,90	0,00						
Dedução de receita para formação do FUNDEB	4.809.149,44	4.644.211,54	3.976.744,52	4.143.019,04	4.293.000,82	49.253.456,98	56.617.200,00						
RECEITA CORRENTE LÍQUIDA (I-II)	37.653.091,32	36.717.554,79	33.742.601,79	40.316.276,62	40.924.973,92	430.281.270,88	487.774.800,00						

Nota: Não devem ser consideradas, para fins de apuração da Receita Corrente Líquida, as Receitas Intraorçamentárias.

Continua 2 / 3

Município do Cabo de Santo Agostinho - PE

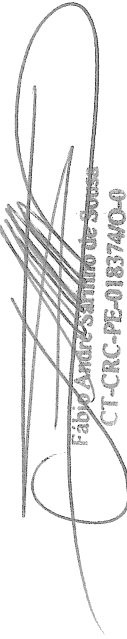
RELATÓRIO RESUMIDO DA EXECUÇÃO ORÇAMENTÁRIA
RECEITA CORRENTE LÍQUIDA
ORÇAMENTO FISCAL E DA SEGURIDADE SOCIAL
Período de referência: Junho/2012 a Maio/2013

Continuação

R\$ 1,00

FONTE: Sistema Pública-COF (04.00.01.0036)
Unidade Responsável: Prefeitura Municipal do Cabo de Santo Agostinho
Data de emissão: 30/07/2013
Hora de emissão: 12:48

Nota: Este Demonstrativo Fiscal do RREO 3º Bimestre de 2013, foi publicado no mural de avisos da Prefeitura e encaminhado à Câmara de Vereadores em 30/07/2013.
Período de publicação: 30/07/2013 a 30/09/2013.


Fábio Carneiro de Sousa
CT-CRC-PE-0183740-0
CPF 035.982.294-02

Município do Cabo de Santo Agostinho - PE

RELATÓRIO RESUMIDO DA EXECUÇÃO ORÇAMENTÁRIA
RECEITAS E DESPESAS PREVIDENCIÁRIAS DO RPPS (FINANCEIRO)
PLANO FINANCEIRO
ORÇAMENTO DA SEGURIDADE SOCIAL
Período de referência: Janeiro a Junho 2013/Bimestre Maio-Junho

RREO - ANEXO 04 (LRF, Art. 53, inciso II)

R\$ 1,00

RECEITAS	Previsão Inicial	Previsão Atualizada	Receitas Realizadas		
			No Bimestre	Até Bimestre / 2013	Até Bimestre / 2012
RECEITAS PREV. RPPS (EXCETO INTRA-ORÇAM) (I)	11.165.000,00	11.165.000,00	2.870.836,03	6.656.581,93	7.469.293,34
RECEITAS CORRENTES	11.165.000,00	11.165.000,00	2.870.836,03	6.656.581,93	7.469.293,34
Receitas de contribuições dos segurados	4.520.000,00	4.520.000,00	2.235.761,95	4.601.576,04	4.195.376,22
Pessoal Civil	4.520.000,00	4.520.000,00	2.235.761,95	4.601.576,04	4.195.376,22
Ativo	4.460.000,00	4.460.000,00	2.235.761,95	4.601.576,04	4.115.617,52
Inativo	40.000,00	40.000,00	0,00	0,00	71.917,62
Pensionista	20.000,00	20.000,00	0,00	0,00	7.841,08
Pessoal Militar	0,00	0,00	0,00	0,00	0,00
Ativo	0,00	0,00	0,00	0,00	0,00
Inativo	0,00	0,00	0,00	0,00	0,00
Pensionista	0,00	0,00	0,00	0,00	0,00
Outras Contribuições Previdenciárias	5.890.000,00	5.890.000,00	0,00	0,00	0,00
Receita Patrimonial	160.000,00	160.000,00	206.512,17	986.529,01	2.693.844,48
Receitas Imobiliárias	0,00	0,00	0,00	0,00	0,00
Receita de valores mobiliários	160.000,00	160.000,00	206.512,17	986.529,01	2.693.844,48
Outras receitas patrimoniais	0,00	0,00	0,00	0,00	0,00
Receita de Serviços	0,00	0,00	0,00	0,00	0,00
Outras receitas correntes	595.000,00	595.000,00	428.561,91	1.068.476,88	580.072,64
Compensação previdenciária do RGPS para o RPPS	0,00	0,00	428.561,91	1.068.463,88	211.142,40
Demais receitas correntes	595.000,00	595.000,00	0,00	13,00	368.930,24
RECEITAS DE CAPITAL	0,00	0,00	0,00	0,00	0,00
Alienação de bens, direitos e ativos	0,00	0,00	0,00	0,00	0,00
Amortização de Empréstimos	0,00	0,00	0,00	0,00	0,00
Outras receitas de capital	0,00	0,00	0,00	0,00	0,00
(-) DEDUÇÕES DA RECEITA	0,00	0,00	0,00	0,00	0,00
RECEITAS PREV. RPPS (INTRA-ORÇAM) (II)	12.500.000,00	12.500.000,00	3.713.854,08	7.625.860,47	6.486.451,78
TOTAL DAS RECEITAS PREVIDENCIÁRIAS - RPPS (III) = (I+II)	23.665.000,00	23.665.000,00	6.584.690,11	14.282.442,40	13.955.745,12

DESPESAS	Dotação Inicial	Dotação Atualizada	Despesas liquidadas		
			No Bimestre	Até Bimestre / 2013	Até Bimestre / 2012
DESPESAS PREV. RPPS (EXCETO INTRA-ORÇAM) (IV)	23.157.500,00	23.292.500,00	3.931.407,02	11.601.596,58	9.276.282,67
ADMINISTRAÇÃO	50.000,00	50.000,00	1.620,00	12.234,60	25.990,97
Despesas correntes	50.000,00	50.000,00	1.620,00	12.234,60	25.990,97
Despesas de capital	0,00	0,00	0,00	0,00	0,00
PREVIDÊNCIA	23.107.500,00	23.242.500,00	3.929.787,02	11.589.361,98	9.250.291,70
Pessoal Civil	0,00	0,00	3.809.946,45	11.196.783,58	8.931.804,67
Aposentadorias	0,00	0,00	3.326.680,72	9.786.396,06	7.728.516,31
Pensões	0,00	0,00	387.973,17	1.157.950,89	995.900,98
Outros Benefícios previdenciários	0,00	0,00	95.292,56	252.436,63	207.387,38
Pessoal Militar	0,00	0,00	0,00	0,00	0,00
Reformas	0,00	0,00	0,00	0,00	0,00
Pensões	0,00	0,00	0,00	0,00	0,00
Outros Benefícios previdenciários	0,00	0,00	0,00	0,00	0,00

Continua 1 / 3

Município do Cabo de Santo Agostinho - PE

RELATÓRIO RESUMIDO DA EXECUÇÃO ORÇAMENTÁRIA
RECEITAS E DESPESAS PREVIDENCIÁRIAS DO RPPS (FINANCEIRO)
PLANO FINANCEIRO
ORÇAMENTO DA SEGURIDADE SOCIAL
Período de referência: Janeiro a Junho 2013/Bimestre Maio-Junho

Continuação

Outras despesas previdenciárias	23.107.500,00	23.242.500,00	119.840,57	392.578,40	318.487,03
Compensação prev. do RPPS para o RGPS	0,00	0,00	0,00	0,00	0,00
Demais Despesas Previdenciárias	23.107.500,00	23.242.500,00	119.840,57	392.578,40	318.487,03
DESPESAS PREV. RPPS (INTRA-ORÇAM) (V)	0,00	0,00	0,00	0,00	0,00
TOTAL DAS DESPESAS PREVIDENCIÁRIAS - RPPS (VI) = (IV + V)	23.157.500,00	23.292.500,00	3.931.407,02	11.601.596,58	9.276.282,67
RESULTADO PREVIDENCIÁRIO - RPPS (VII) = (III - VI)	507.500,00	372.500,00	2.653.283,09	2.680.845,82	4.679.462,45

APORTES DE RECURSOS PARA O REGIME PRÓPRIO DE PREVIDÊNCIA DO SERVIDOR	Previsão Inicial	Previsão Atualizada	Receitas Realizadas		
			No Bimestre	Até Bimestre / 2013	Até Bimestre / 2012
TOTAL DOS APORTES PARA O RPPS	0,00	0,00	0,00	0,00	0,00
Plano Financeiro	0,00	0,00	0,00	0,00	0,00
Recursos para Cobertura de Insuficiências Financeiras	0,00	0,00	0,00	0,00	0,00
Recursos para Formação de Reserva	0,00	0,00	0,00	0,00	0,00
Outros Aportes para o RPPS	0,00	0,00	0,00	0,00	0,00
Plano Previdenciário	0,00	0,00	0,00	0,00	0,00
Recursos para Cobertura de Déficit Financeiro	0,00	0,00	0,00	0,00	0,00
Recursos para Cobertura de Déficit Atuarial	0,00	0,00	0,00	0,00	0,00
Outros Aportes para o RPPS	0,00	0,00	0,00	0,00	0,00

RESERVA ORÇAMENTÁRIA DO RPPS	PREVISÃO ORÇAMENTÁRIA
VALOR	4.560.360,00

BENS E DIREITOS DO RPPS	Bimestre anterior	Período de Referência	
		2013	2012
Caixa	0,00	0,00	0,00
Bancos conta movimento	369.814,01 D	1.896.317,56 D	2.271.615,17 D
Investimentos	47.053.997,71 D	48.798.363,96 D	42.269.663,29 D
Outros bens e direitos	0,00	0,00	0,00

RECEITAS INTRA-ORÇAMENTÁRIAS - RPPS	Previsão Inicial	Previsão Atualizada	Receitas Realizadas		
			No Bimestre	Até Bimestre / 2013	Até Bimestre / 2012
RECEITAS CORRENTES (VIII)	12.500.000,00	12.500.000,00	3.713.854,08	7.625.860,47	6.486.451,78
Receita de Contribuições	12.500.000,00	12.500.000,00	3.713.854,08	7.625.860,47	6.486.451,78
Patronal	8.400.000,00	8.400.000,00	3.713.854,08	7.625.860,47	6.486.451,78
Pessoal Civil	8.400.000,00	8.400.000,00	3.713.854,08	7.625.860,47	6.486.451,78
Ativo	8.400.000,00	8.400.000,00	3.713.854,08	7.625.860,47	6.486.451,78
Inativo	0,00	0,00	0,00	0,00	0,00
Pensionista	0,00	0,00	0,00	0,00	0,00
Pessoal Militar	0,00	0,00	0,00	0,00	0,00
Ativo	0,00	0,00	0,00	0,00	0,00
Inativo	0,00	0,00	0,00	0,00	0,00
Militar	0,00	0,00	0,00	0,00	0,00
Para cobertura déficit atuarial	4.100.000,00	4.100.000,00	0,00	0,00	0,00

Continua 2 / 3

Município do Cabo de Santo Agostinho - PE

RELATÓRIO RESUMIDO DA EXECUÇÃO ORÇAMENTÁRIA
RECEITAS E DESPESAS PREVIDENCIÁRIAS DO RPPS (FINANCEIRO)
PLANO FINANCEIRO
ORÇAMENTO DA SEGURIDADE SOCIAL

Período de referência: Janeiro a Junho 2013/Bimestre Maio-Junho

Continuação

Em regime débito e parcelamento	0,00	0,00	0,00	0,00	0,00
Receita Patrimonial	0,00	0,00	0,00	0,00	0,00
Receita de Serviços	0,00	0,00	0,00	0,00	0,00
Outras receitas correntes	0,00	0,00	0,00	0,00	0,00
RECEITAS DE CAPITAL (IX)	0,00	0,00	0,00	0,00	0,00
Alienação de bens	0,00	0,00	0,00	0,00	0,00
Amortização de Empréstimos	0,00	0,00	0,00	0,00	0,00
Outras receitas de capital	0,00	0,00	0,00	0,00	0,00
DEDUÇÕES DA RECEITA (X)	0,00	0,00	0,00	0,00	0,00
TOTAL RECEITAS PREV INTRA-ORÇAM - RPPS (XI) = (VIII + IX - X)	12.500.000,00	12.500.000,00	3.713.854,08	7.625.860,47	6.486.451,78

DESPESAS INTRA-ORÇAMENTÁRIAS - RPPS	Dotação Inicial	Dotação Atualizada	Despesas liquidadas		
			No Bimestre	Até Bimestre / 2013	Até Bimestre / 2012
ADMINISTRAÇÃO (XII)	0,00	0,00	0,00	0,00	0,00
Despesas correntes	0,00	0,00	0,00	0,00	0,00
Despesas de capital	0,00	0,00	0,00	0,00	0,00
TOTAL DAS DESPESAS PREVIDENCIÁRIAS INTRA-ORÇAM - RPPS (XIII) = (XII)	0,00	0,00	0,00	0,00	0,00

FONTE: Sistema Pública-COP (04.00.01.0036)
Unidade Responsável: Prefeitura Municipal do Cabo de Santo Agostinho
Data de emissão: 30/07/2013
Hora de emissão: 12:29

Nota: Este Demonstrativo Fiscal do RREQ 3º Bimestre de 2013, foi publicado no mural de avisos da Prefeitura e encaminhado à Câmara de Vereadores em 30/07/2013.
Período de publicação: 30/07/2013 à 30/09/2013.


Fábio André Sarinho de Sousa
CT-CRC-PE-018374/O-0
CPF 035.982.294-02

Município do Cabo de Santo Agostinho

RELATÓRIO RESUMIDO DA EXECUÇÃO ORÇAMENTÁRIA
RECEITAS E DESPESAS PREVIDENCIÁRIAS DO RPPS (PREVIDENCIÁRIO)
PLANO PREVIDENCIÁRIO
ORÇAMENTO DA SEGURIDADE SOCIAL
Período de referência: Janeiro a Junho 2013/Bimestre Maio-Junho

RREO - ANEXO 04 (LRF, Art. 53, inciso II)

R\$ 1,00

RECEITAS	Previsão Inicial	Previsão Atualizada	Receitas Realizadas		
			No Bimestre	Até Bimestre / 2013	Até Bimestre / 2012
RECEITAS PREV. RPPS (EXCETO INTRA-ORÇAM) (I)	0,00	0,00	0,00	0,00	0,00
RECEITAS CORRENTES	0,00	0,00	0,00	0,00	0,00
Receitas de contribuições dos segurados	0,00	0,00	0,00	0,00	0,00
Pessoal Civil	0,00	0,00	0,00	0,00	0,00
Ativo	0,00	0,00	0,00	0,00	0,00
Inativo	0,00	0,00	0,00	0,00	0,00
Pensionista	0,00	0,00	0,00	0,00	0,00
Pessoal Militar	0,00	0,00	0,00	0,00	0,00
Ativo	0,00	0,00	0,00	0,00	0,00
Inativo	0,00	0,00	0,00	0,00	0,00
Pensionista	0,00	0,00	0,00	0,00	0,00
Outras Contribuições Previdenciárias	0,00	0,00	0,00	0,00	0,00
Receita Patrimonial	0,00	0,00	0,00	0,00	0,00
Receitas Imobiliárias	0,00	0,00	0,00	0,00	0,00
Receita de valores mobiliários	0,00	0,00	0,00	0,00	0,00
Outras receitas patrimoniais	0,00	0,00	0,00	0,00	0,00
Receita de Serviços	0,00	0,00	0,00	0,00	0,00
Outras receitas correntes	0,00	0,00	0,00	0,00	0,00
Compensação previdenciária do RGPS para o RPPS	0,00	0,00	0,00	0,00	0,00
Demais receitas correntes	0,00	0,00	0,00	0,00	0,00
RECEITAS DE CAPITAL	0,00	0,00	0,00	0,00	0,00
Alienação de bens, direitos e ativos	0,00	0,00	0,00	0,00	0,00
Amortização de Empréstimos	0,00	0,00	0,00	0,00	0,00
Outras receitas de capital	0,00	0,00	0,00	0,00	0,00
(-) DEDUÇÕES DA RECEITA	0,00	0,00	0,00	0,00	0,00
RECEITAS PREV. RPPS (INTRA-ORÇAM) (II)	0,00	0,00	0,00	0,00	0,00
TOTAL DAS RECEITAS PREVIDENCIÁRIAS - RPPS (III) = (I+II)	0,00	0,00	0,00	0,00	0,00

DESPESAS	Dotação Inicial	Dotação Atualizada	Despesas liquidadas		
			No Bimestre	Até Bimestre / 2013	Até Bimestre / 2012
DESPESAS PREV. RPPS (EXCETO INTRA-ORÇAM) (IV)	515.000,00	515.000,00	32.544,00	103.056,00	88.946,00
ADMINISTRAÇÃO	0,00	0,00	0,00	0,00	0,00
Despesas correntes	0,00	0,00	0,00	0,00	0,00
Despesas de capital	0,00	0,00	0,00	0,00	0,00
PREVIDÊNCIA	515.000,00	515.000,00	32.544,00	103.056,00	88.946,00
Pessoal Civil	0,00	0,00	0,00	0,00	88.946,00
Aposentadorias	0,00	0,00	0,00	0,00	0,00
Pensões	0,00	0,00	0,00	0,00	88.946,00
Outros Benefícios previdenciários	0,00	0,00	0,00	0,00	0,00
Pessoal Militar	0,00	0,00	0,00	0,00	0,00
Reformas	0,00	0,00	0,00	0,00	0,00
Pensões	0,00	0,00	0,00	0,00	0,00
Outros Benefícios previdenciários	0,00	0,00	0,00	0,00	0,00

Continua 1 / 3

Município do Cabo de Santo Agostinho

RELATÓRIO RESUMIDO DA EXECUÇÃO ORÇAMENTÁRIA
RECEITAS E DESPESAS PREVIDENCIÁRIAS DO RPPS (PREVIDENCIÁRIO)
PLANO PREVIDENCIÁRIO
ORÇAMENTO DA SEGURIDADE SOCIAL
Período de referência: Janeiro a Junho 2013/Bimestre Maio-Junho

Continuação

Outras despesas previdenciárias	515.000,00	515.000,00	32.544,00	103.056,00	0,00
Compensação prev. do RPPS para o RGPS	0,00	0,00	0,00	0,00	0,00
Demais Despesas Previdenciárias	515.000,00	515.000,00	32.544,00	103.056,00	0,00
DESPESAS PREV. RPPS (INTRA-ORÇAM) (V)	0,00	0,00	0,00	0,00	0,00
TOTAL DAS DESPESAS PREVIDENCIÁRIAS - RPPS (VI) = (IV + V)	515.000,00	515.000,00	32.544,00	103.056,00	88.946,00
RESULTADO PREVIDENCIÁRIO - RPPS (VII) = (III - VI)	-515.000,00	-515.000,00	-32.544,00	-103.056,00	-88.946,00

APORTES DE RECURSOS PARA O REGIME PRÓPRIO DE PREVIDÊNCIA DO SERVIDOR	Previsão Inicial	Previsão Atualizada	Receitas Realizadas		
			No Bimestre	Até Bimestre / 2013	Até Bimestre / 2012
TOTAL DOS APORTES PARA O RPPS	0,00	0,00	0,00	0,00	0,00
Plano Financeiro	0,00	0,00	0,00	0,00	0,00
Recursos para Cobertura de Insuficiências Financeiras	0,00	0,00	0,00	0,00	0,00
Recursos para Formação de Reserva	0,00	0,00	0,00	0,00	0,00
Outros Aportes para o RPPS	0,00	0,00	0,00	0,00	0,00
Plano Previdenciário	0,00	0,00	0,00	0,00	0,00
Recursos para Cobertura de Déficit Financeiro	0,00	0,00	0,00	0,00	0,00
Recursos para Cobertura de Déficit Atuarial	0,00	0,00	0,00	0,00	0,00
Outros Aportes para o RPPS	0,00	0,00	0,00	0,00	0,00

RESERVA ORÇAMENTÁRIA DO RPPS	PREVISÃO ORÇAMENTÁRIA
VALOR	3.682.860,00

BENS E DIREITOS DO RPPS	Bimestre anterior	Período de Referência	
		2013	2012
Caixa	0,00	0,00	0,00
Bancos conta movimento	0,00	0,00	0,00
Investimentos	0,00	0,00	0,00
Outros bens e direitos	0,00	0,00	0,00

RECEITAS INTRA-ORÇAMENTÁRIAS - RPPS	Previsão Inicial	Previsão Atualizada	Receitas Realizadas		
			No Bimestre	Até Bimestre / 2013	Até Bimestre / 2012
RECEITAS CORRENTES (VIII)	0,00	0,00	0,00	0,00	0,00
Receita de Contribuições	0,00	0,00	0,00	0,00	0,00
Patronal	0,00	0,00	0,00	0,00	0,00
Pessoal Civil	0,00	0,00	0,00	0,00	0,00
Ativo	0,00	0,00	0,00	0,00	0,00
Inativo	0,00	0,00	0,00	0,00	0,00
Pensionista	0,00	0,00	0,00	0,00	0,00
Pessoal Militar	0,00	0,00	0,00	0,00	0,00
Ativo	0,00	0,00	0,00	0,00	0,00
Inativo	0,00	0,00	0,00	0,00	0,00
Militar	0,00	0,00	0,00	0,00	0,00
Para cobertura déficit atuarial	0,00	0,00	0,00	0,00	0,00

Continua 2 / 3

Município do Cabo de Santo Agostinho

RELATÓRIO RESUMIDO DA EXECUÇÃO ORÇAMENTÁRIA
RECEITAS E DESPESAS PREVIDENCIÁRIAS DO RPPS (PREVIDENCIÁRIO)
PLANO PREVIDENCIÁRIO
ORÇAMENTO DA SEGURIDADE SOCIAL
Período de referência: Janeiro a Junho 2013/Bimestre Maio-Junho

Continuação

Em regime débito e parcelamento	0,00	0,00	0,00	0,00	0,00
Receita Patrimonial	0,00	0,00	0,00	0,00	0,00
Receita de Serviços	0,00	0,00	0,00	0,00	0,00
Outras receitas correntes	0,00	0,00	0,00	0,00	0,00
RECEITAS DE CAPITAL (IX)	0,00	0,00	0,00	0,00	0,00
Alienação de bens	0,00	0,00	0,00	0,00	0,00
Amortização de Empréstimos	0,00	0,00	0,00	0,00	0,00
Outras receitas de capital	0,00	0,00	0,00	0,00	0,00
DEDUÇÕES DA RECEITA (X)	0,00	0,00	0,00	0,00	0,00
TOTAL RECEITAS PREV INTRA-ORÇAM - RPPS (XI) = (VIII + IX - X)	0,00	0,00	0,00	0,00	0,00

DESPESAS INTRA-ORÇAMENTÁRIAS - RPPS	Dotação Inicial	Dotação Atualizada	Despesas liquidadas		
			No Bimestre	Até Bimestre / 2013	Até Bimestre / 2012
ADMINISTRAÇÃO (XII)	0,00	0,00	0,00	0,00	0,00
Despesas correntes	0,00	0,00	0,00	0,00	0,00
Despesas de capital	0,00	0,00	0,00	0,00	0,00
TOTAL DAS DESPESAS PREVIDENCIÁRIAS INTRA-ORÇAM - RPPS (XIII) = (XII)	0,00	0,00	0,00	0,00	0,00

FONTE: Sistema Pública-COP (04.00.01.0036)
Unidade Responsável: Prefeitura Municipal do Cabo de Santo Agostinho
Data de emissão: 30/07/2013
Hora de emissão: 12:30

Nota: Este Demonstrativo Fiscal do RREO 3º Bimestre de 2013, foi publicado no mural de avisos da Prefeitura e encaminhado à Câmara de Vereadores em 30/07/2013.
Período de publicação: 30/07/2013 à 30/09/2013.


Fábio André Barinho de Sousa
CT-CRC-PE-018374/O-0
CPF 035.982.294-02

Município do Cabo de Santo Agostinho - PE

RELATÓRIO RESUMIDO DA EXECUÇÃO ORÇAMENTÁRIA
 RESULTADO NOMINAL
 ORÇAMENTO FISCAL E DA SEGURIDADE SOCIAL
 Período: Janeiro a Junho 2013/Bimestre Maio-Junho

RREO - ANEXO 05 (LRF, art 53, inciso III)

R\$ 1,00

DÍVIDA FISCAL LÍQUIDA	SALDO		
	Em 31/Dez/2012 (a)	Bimestre Anterior (b)	Bimestre Atual (c)
Dívida Consolidada (I)	34.707.668,65	34.701.446,85	34.701.446,85
Deduções (II)	17.750.886,92	59.879.578,96	73.273.536,92
Disponibilidade de Caixa Bruta	30.581.979,19	61.395.901,60	74.996.618,23
Demais Haveres Financeiros	364.647,75	1.285.229,80	945.146,33
(-) Restos a pagar processados (Exceto precatórios)	13.195.740,02	2.801.552,44	2.668.227,64
Dívida Consolidada Líquida (III = I - II)	16.956.781,73	-25.178.132,11	-38.572.090,07
Receita de Privatizações (IV)		0,00	0,00
Passivos Reconhecidos (V)	8.722.271,01	8.163.495,71	8.163.495,71
Dívida Fiscal Líquida (VI = III + IV - V)	8.234.510,72	-33.341.627,82	-46.735.585,78

RESULTADO NOMINAL	PERÍODO DE REFERÊNCIA	
	No Bimestre (c-b)	Até o Bimestre (c-a)
VALOR	-13.393.957,96	-54.970.096,50

DISCRIMINAÇÃO DA META FISCAL	VALOR CORRENTE
Meta de resultado nominal fixada no anexo de metas fiscais da LDO para o exercício de referência	0,00

REGIME PREVIDENCIÁRIO

DÍVIDA FISCAL LÍQUIDA PREVIDENCIÁRIA	SALDO		
	Em 31/Dez/2012	Bimestre Anterior	Bimestre Atual
Dívida consolidada previdenciária (VII)	1.257.431,30	17.487.888,97	17.487.888,97
Passivo Atuarial	1.257.431,30	17.487.888,97	17.487.888,97
Demais Dívidas	0,00	0,00	0,00
Deduções (VIII)	18.383.779,83	47.425.360,54	50.697.830,34
Disponibilidade de Caixa Bruta	1.866.847,00	369.814,01	1.896.317,56
Investimentos	16.517.071,87	47.053.997,71	48.798.363,96
Demais Haveres Financeiros	15.849,66	15.849,66	15.849,66
(-) Restos a pagar processados	15.988,70	14.300,84	12.700,84
Dívida consolidada líquida previdenciária (IX = VII - VIII)	-17.126.348,53	-29.937.471,57	-33.209.941,37
Passivos Reconhecidos (X)	1.003.003.318,86	1.003.003.318,86	1.003.003.318,86
Dívida Fiscal Líquida Previdenciária (XI = IX - X)	-1.020.129.667,39	-1.032.940.790,43	-1.036.213.260,23

FONTE: Sistema Pública-COP (04.00.01.0036)
 Unidade Responsável: Prefeitura Municipal do Cabo de Santo Agostinho
 Data de emissão: 30/07/2013
 Hora de emissão: 12:33

Nota: Este Demonstrativo Fiscal do RREO 3º Bimestre de 2013, foi publicado no mural de avisos da Prefeitura e encaminhado à Câmara de Vereadores em 30/07/2013.
 Período de publicação: 30/07/2013 à 30/09/2013.


 Fabio André Sarmiento de Sousa
 CT-CRC-PE-018374/O-0
 CPF 035.982.294-02

Município do Cabo de Santo Agostinho - PE

RELATÓRIO RESUMIDO DA EXECUÇÃO ORÇAMENTÁRIA
 RESULTADO PRIMÁRIO
 ORÇAMENTO FISCAL E DA SEGURIDADE SOCIAL
 Período de referência: Janeiro a Junho 2013/Bimestre Maio-Junho

RREO - ANEXO 06 (LRF, Art. 53, inciso III)

R\$ 1,00

RECEITAS PRIMÁRIAS	PREVISÃO ATUALIZADA	RECEITAS REALIZADAS		
		No Bimestre	Até o Bimestre 2013	Até o Bimestre 2012
RECEITAS PRIMÁRIAS CORRENTES (I)	507.024.800,00	81.836.955,99	235.896.811,59	226.474.659,21
Receitas tributárias	97.461.000,00	19.399.399,30	50.283.297,00	51.682.563,10
IPTU	13.135.000,00	4.733.107,92	8.308.959,88	9.391.302,44
ISS	56.875.000,00	9.708.789,58	30.280.322,31	29.631.901,15
ITBI	9.520.000,00	910.689,79	3.205.051,28	2.006.578,55
IRRF	8.820.000,00	1.125.094,57	2.846.347,14	5.244.112,73
Outras Receitas Tributárias	9.111.000,00	2.921.717,44	5.642.616,39	5.408.668,23
Receitas de Contribuições	27.780.000,00	6.973.507,36	14.822.165,10	13.001.199,53
Receitas Previdenciárias	22.910.000,00	5.949.616,03	12.227.436,51	10.681.828,00
Outras Receitas Contribuições	4.870.000,00	1.023.891,33	2.594.728,59	2.319.371,53
Receita Patrimonial Líquida	200.000,00	43.144,63	166.154,00	118.177,94
Receita patrimonial	3.860.000,00	631.468,95	2.041.869,69	4.891.145,09
(-) Aplicações Financeiras	3.660.000,00	588.324,32	1.875.715,69	4.772.967,15
Transferências Correntes	368.373.800,00	54.078.811,53	166.666.745,79	157.510.939,22
FPM	58.400.000,00	10.404.291,73	29.168.344,87	28.874.101,15
ICMS	163.200.000,00	22.654.983,50	70.897.298,91	66.339.701,06
Convênios	7.600.000,00	270.235,52	315.563,52	614.884,10
Outras Transferências Correntes	139.173.800,00	20.749.300,78	66.285.538,49	61.682.252,91
Demais Receitas Correntes	13.210.000,00	1.342.093,17	3.958.449,70	4.161.779,42
Dívida Ativa	3.160.000,00	67.670,65	428.964,22	1.297.466,14
Diversas Receitas Correntes	10.050.000,00	1.274.422,52	3.529.485,48	2.864.313,28
RECEITAS DE CAPITAL (II)	174.674.365,00	3.289.010,09	5.640.142,81	2.435.153,93
Operações de Crédito (III)	3.900.000,00	0,00	0,00	0,00
Amortização de Empréstimos (IV)	0,00	0,00	0,00	0,00
Alienação de Bens (V)	0,00	0,00	0,00	0,00
Transferências de Capital	170.774.365,00	3.289.010,09	5.640.142,81	2.435.153,93
Convênios	167.469.365,00	1.707.943,35	3.978.519,41	1.891.569,68
Outras Transferências de Capital	3.305.000,00	1.581.066,74	1.661.623,40	543.584,25
Outras Receitas de Capital	0,00	0,00	0,00	0,00
RECEITAS PRIMÁRIAS DE CAPITAL (VI) = (II-III-IV-V)	170.774.365,00	3.289.010,09	5.640.142,81	2.435.153,93
RECEITA PRIMÁRIA TOTAL (VII) = (I+VI)	677.799.165,00	85.125.966,08	241.536.954,40	228.909.813,14

Município do Cabo de Santo Agostinho - PE

RELATÓRIO RESUMIDO DA EXECUÇÃO ORÇAMENTÁRIA
 RESULTADO PRIMÁRIO
 ORÇAMENTO FISCAL E DA SEGURIDADE SOCIAL
 Período de referência: Janeiro a Junho 2013/Bimestre Maio-Junho

Continuação

RREO - ANEXO 06 (LRF, Art. 53, inciso III)

R\$ 1,00

DESPESAS PRIMÁRIAS	DOTAÇÃO ATUALIZADA	DESPESAS LIQUIDADAS		
		No Bimestre	Até o Bimestre 2013	Até o Bimestre 2012
DESPESAS CORRENTES (VIII)	485.486.040,00	57.304.810,65	167.985.520,21	181.692.625,45
Pessoal e Encargos Sociais	273.459.900,00	35.018.756,95	110.087.434,21	110.448.610,89
Juros e Encargos da Dívida (IX)	1.665.640,00	59.745,96	113.485,25	117.219,41
Outras despesas Correntes	210.360.500,00	22.226.307,74	57.784.600,75	71.126.795,15
DESPESAS PRIMÁRIAS CORRENTES (X) = (VIII-IX)	483.820.400,00	57.245.064,69	167.872.034,96	181.575.406,04
DESPESAS DE CAPITAL (XI)	214.653.036,00	4.749.038,60	12.290.452,42	27.434.536,82
Investimentos	210.463.036,00	4.231.736,21	9.650.099,18	25.677.219,76
Inversões Financeiras	100.000,00	0,00	0,00	0,00
Concessão de Empréstimos (XII)	-----	0,00	0,00	0,00
Aquis. Títulos Capital já Integralizado (XIII)	-----	0,00	0,00	0,00
Demais Inversões Financeiras	-----	0,00	0,00	0,00
Amortização da Dívida (XIV)	4.090.000,00	517.302,39	2.640.353,24	1.757.317,06
DESPESAS PRIMÁRIAS DE CAPITAL (XV) = (XI-XII-XIII-XIV)	210.563.036,00	4.231.736,21	9.650.099,18	25.677.219,76
Reserva de Contingência (XVI)	4.560.360,00	-----	-----	-----
Reserva do RPPS (XVII)	0,00	-----	-----	-----
DESPESA PRIMÁRIA TOTAL (XVIII) = (X+XV+XVI+XVII)	698.943.796,00	61.476.800,90	177.522.134,14	207.252.625,80
RESULTADO PRIMÁRIO (XIX) = (VII-XVIII)	-21.144.631,00	23.649.165,18	64.014.820,26	21.657.187,34
SALDO DE EXERCÍCIOS ANTERIORES	-----	-----	0,00	-----
DISCRIMINAÇÃO DA META FISCAL			VALOR CORRENTE	
Meta de resultado primário fixada no anexo de metas fiscais da LDO para o exercício de referência			0,00	

FORNE: Sistema Pública-COP (04.00.01.0036)
 Unidade Responsável: Prefeitura Municipal do Cabo de Santo Agostinho
 Data de emissão: 30/07/2013
 Hora de emissão: 12:34

Nota: Este Demonstrativo Fiscal do RREO 3º Bimestre de 2013, foi publicado no mural de avisos da Prefeitura e encaminhado à Câmara de Vereadores em 30/07/2013.
 Período de publicação: 30/07/2013 à 30/09/2013.


 Fábio André Sarinho de Sousa
 CT-CRC-PE-018374/O-0
 CPF 035.982.294-02

Município do Cabo de Santo Agostinho - PE

RELATÓRIO RESUMIDO DA EXECUÇÃO ORÇAMENTÁRIA
 RESTOS A PAGAR POR PODER E ÓRGÃO
 ORÇAMENTO FISCAL E DA SEGURIDADE SOCIAL
 Período de referência: Janeiro a Junho 2013/Bimestre Maio-Junho

RRRO - ANEXO 07 (LRF, Art. 53, inciso V)

R\$ 1,00

PODER/ÓRGÃO	RESTOS A PAGAR PROCESSADOS E NÃO LIQUIDADOS						RESTOS A PAGAR NÃO PROCESSADOS						
	Inscritos			Pagos	Cancelados	Saldo	Inscritos			Liquidados	Pagos	Cancelados	Saldo
	Em Exercícios Anteriores	Em 31 de dezembro de 2012	Em 31 de dezembro de 2012				Em Exercícios Anteriores	Em 31 de dezembro de 2012					
RESTOS A PAGAR (EXCETO INTRA-ORÇ) (I)	2.094.946,32	11.115.259,27	10.529.177,11	0,00	2.680.928,48	25.832.653,83	62.953.196,51	9.493.358,92	7.847.299,75	0,00	80.938.550,59	0,00	80.938.550,59
EXECUTIVO													
Prefeitura Municipal do Cabo de Santo Agostinho	2.049.351,29	8.147.338,04	7.772.108,40	0,00	2.424.580,93	25.832.158,83	61.228.120,53	8.403.994,39	7.110.461,76	0,00	79.949.817,60	0,00	79.949.817,60
Faculdade de Ciências Humanas do Cabo de Santo Agostinho	2.373,44	211.473,37	210.931,14	0,00	2.915,67	605,00	101.992,80	17.726,12	17.726,12	0,00	84.871,68	0,00	84.871,68
FMDDCA - F. M. dos Direitos da Criança e Adolescente de Cabo de Santo Agostinho	1.000,00	1.000,00	1.000,00	0,00	1.000,00	0,00	28.416,28	18.116,28	11.200,00	0,00	17.216,28	0,00	17.216,28
Fundo Municipal de Desenvolvimento Social de Cabo de Santo Agostinho	0,00	29.804,00	29.804,00	0,00	0,00	0,00	107.810,00	58.696,00	3.000,00	0,00	104.810,00	0,00	104.810,00
Fundo Municipal de Assistência Social de Cabo de Santo Agostinho	0,00	374.054,52	308.193,78	0,00	65.860,74	0,00	732.903,45	538.597,98	351.131,49	0,00	381.771,96	0,00	381.771,96
Instituto de Previdência dos Serv. Munic. do Cabo de Santo Agostinho - CABOPREV	8.602,13	7.386,57	3.287,66	0,00	12.700,84	-110,00	0,00	0,00	0,00	0,00	-110,00	0,00	-110,00
Fundo Municipal de Saúde do Cabo de Santo Agostinho	33.519,46	2.344.202,77	2.203.851,93	0,00	173.870,30	0,00	753.953,45	456.288,15	353.780,38	0,00	400.173,07	0,00	400.173,07
LEGISLATIVO													
Câmara	0,00	0,00	0,00	0,00	0,00	0,00	0,00	0,00	0,00	0,00	0,00	0,00	0,00
RESTOS A PAGAR (INTRA-ORÇAMENTO) (II)	0,00	1.623,13	1.623,13	0,00	0,00	0,00	15.311,37	15.311,37	15.311,37	0,00	0,00	0,00	0,00
TOTAL (III) = (I + II)	2.094.946,32	11.116.882,40	10.530.800,24	0,00	2.680.928,48	25.832.653,83	62.968.507,88	9.508.670,29	7.862.611,12	0,00	80.938.550,59	0,00	80.938.550,59

PODER/ÓRGÃO	RESTOS A PAGAR PROCESSADOS						RESTOS A PAGAR NÃO PROCESSADOS						
	Inscritos			Pagos	Cancelados	Saldo	Inscritos			Liquidados	Pagos	Cancelados	Saldo
	Em Exercícios Anteriores	Em 31 de dezembro de 2012	Em 31 de dezembro de 2012				Em Exercícios Anteriores	Em 31 de dezembro de 2012					

Continua 1 / 2

Município do Cabo de Santo Agostinho - PE

RELATÓRIO RESUMIDO DA EXECUÇÃO ORÇAMENTÁRIA
RECEITAS E DESPESAS COM MDE
ORÇAMENTO FISCAL E DA SEGURIDADE SOCIAL
Período de referência: Janeiro a Junho 2013/Bimestre Maio-Junho

RREO – ANEXO 08 (LDB, art. 72)

R\$ 1,00

RECEITA RESULTANTE DE IMPOSTOS (caput do art. 212 da Constituição)	PREVISÃO INICIAL	PREVISÃO ATUALIZADA (a)	RECEITAS REALIZADAS		
			No Bimestre	Até o Bimestre (b)	% (c)= (b/a)x100
1-Receita de impostos	88.350.000,00	88.350.000,00	16.542.699,66	44.982.829,45	50,91
1.1-Receita resultante do IPTU	13.135.000,00	13.135.000,00	4.773.210,56	8.561.309,81	65,18
1.1.1-IPTU	13.135.000,00	13.135.000,00	4.733.928,21	8.310.960,74	63,27
1.1.2-Multas, Juros e outros encargos do IPTU	0,00	0,00	0,00	0,00	0,00
1.1.3-Dívida Ativa do IPTU	0,00	0,00	40.102,64	252.349,93	0,00
1.1.4-Multas, juros, Outros encargos Dívida Ativa do IPTU	0,00	0,00	0,00	0,00	0,00
1.1.5-(-) Deduções da Receita do IPTU	(0,00)	(0,00)	(-820,29)	(-2.000,86)	(0,00)
1.2-Receita resultante do ITBI	9.520.000,00	9.520.000,00	910.689,79	3.205.051,28	33,67
1.2.1-ITBI	9.520.000,00	9.520.000,00	910.689,79	3.205.051,28	33,67
1.2.2-Multas, Juros e Outros encargos do ITBI	0,00	0,00	0,00	0,00	0,00
1.2.3-Dívida Ativa do ITBI	0,00	0,00	0,00	0,00	0,00
1.2.4-Multas, Juros, Outros encargos da Dívida ativa do ITBI	0,00	0,00	0,00	0,00	0,00
1.2.5-(-) Deduções da Receita do ITBI	(0,00)	(0,00)	(0,00)	(0,00)	(0,00)
1.3-Receita resultante do ISS	56.875.000,00	56.875.000,00	9.733.704,74	30.370.121,22	53,40
1.3.1-ISS	56.875.000,00	56.875.000,00	9.747.441,30	30.321.188,03	53,31
1.3.2-Multas, Juros e Outros encargos do ISS	0,00	0,00	0,00	0,00	0,00
1.3.3-Dívida Ativa do ISS	0,00	0,00	24.915,16	89.798,91	0,00
1.3.4-Multas, Juros, Outros encargos da Dívida ativa do ISS	0,00	0,00	0,00	0,00	0,00
1.3.5-(-) Deduções da Receita do ISS	(0,00)	(0,00)	(-38.651,72)	(-40.865,72)	(0,00)
1.4-Receita resultante do IRRF	8.820.000,00	8.820.000,00	1.125.094,57	2.846.347,14	32,27
1.4.1-IRRF	8.820.000,00	8.820.000,00	1.125.094,57	2.846.805,84	32,28
1.4.2-Multas, Juros e Outros encargos do IRRF	0,00	0,00	0,00	0,00	0,00
1.4.3-Dívida Ativa do IRRF	0,00	0,00	0,00	0,00	0,00
1.4.4-Multas, Juros, Outros encargos da Dívida ativa do IRRF	0,00	0,00	0,00	0,00	0,00
1.4.5-(-) Deduções da Receita do IRRF	(0,00)	(0,00)	(0,00)	(-458,70)	(0,00)
1.5-Receita resultante do ITR	0,00	0,00	0,00	0,00	0,00
1.5.1-ITR	0,00	0,00	0,00	0,00	0,00
1.5.2-Multas, Juros e Outros encargos do ITR	0,00	0,00	0,00	0,00	0,00
1.5.3-Dívida Ativa do ITR	0,00	0,00	0,00	0,00	0,00
1.5.4-Multas, Juros, Outros encargos da Dívida ativa do ITR	0,00	0,00	0,00	0,00	0,00
1.5.5-(-) Deduções da Receita do ITR	(0,00)	(0,00)	(0,00)	(0,00)	(0,00)
2-Receitas de transferências constitucionais e legais	283.086.000,00	283.086.000,00	42.277.830,17	130.143.457,08	45,97
2.1-Cota Parte FPM	73.000.000,00	73.000.000,00	13.005.364,55	36.460.430,73	49,95
2.1.1-Parcela referente à CF art. 159, I, alínea b	73.000.000,00	73.000.000,00	13.005.364,55	36.460.430,73	49,95
2.1.2-Parcela referente à CF art. 159, I, alínea d	0,00	0,00	0,00	0,00	0,00
2.2-Cota Parte ICMS	204.000.000,00	204.000.000,00	28.318.729,36	88.621.623,61	43,44
2.3-ICMS Desoner. L.C. n° 87/96	596.000,00	596.000,00	76.785,34	230.356,02	38,65
2.4-Cota Parte IPI-Exportação	480.000,00	480.000,00	85.087,80	240.949,20	50,20
2.5-Cota-Parte ITR	10.000,00	10.000,00	3.941,21	18.128,44	181,28
2.6-Cota-Parte IPVA	5.000.000,00	5.000.000,00	787.921,91	4.571.969,08	91,44
2.7-Cota-Parte IOF-Ouro	0,00	0,00	0,00	0,00	0,00
3-TOTAL DA RECEITA DE IMPOSTOS (1+2)	371.436.000,00	371.436.000,00	58.820.529,83	175.126.286,53	47,15

Município do Cabo de Santo Agostinho - PE

RELATÓRIO RESUMIDO DA EXECUÇÃO ORÇAMENTÁRIA
RECEITAS E DESPESAS COM MDE
ORÇAMENTO FISCAL E DA SEGURIDADE SOCIAL
Período de referência: Janeiro a Junho 2013/Bimestre Maio-Junho

Continuação

RREO – ANEXO 08 (LDB, art. 72)

R\$ 1,00

RECEITAS ADICIONAIS PARA FINAN. DO ENSINO	PREVISÃO INICIAL	PREVISÃO ATUALIZADA (a)	RECEITAS REALIZADAS		
			No Bimestre	Até o Bimestre (b)	% (c)= (b/a)x100
4-Receita da aplicação financeira de outros recursos de impostos vinculados ao ensino	0,00	0,00	0,00	0,00	0,00
5-Transferências do FNDE	8.690.000,00	8.690.000,00	1.536.154,82	3.466.319,81	39,89
5.1-Transferências do Salário-Educação	3.000.000,00	3.000.000,00	613.727,68	2.047.437,10	68,25
5.2-Outras transferências do FNDE	5.690.000,00	5.690.000,00	922.427,14	1.418.882,71	24,94
5.3-Aplicação financeira dos recursos do FNDE	0,00	0,00	0,00	0,00	0,00
6-Transferências de convênios	0,00	0,00	92.490,00	92.490,00	0,00
6.1-Transferências de convênios	0,00	0,00	92.490,00	92.490,00	0,00
6.2-Aplicações financeiras dos recursos de convênios	0,00	0,00	0,00	0,00	0,00
7-Receita de Operações de créditos	0,00	0,00	0,00	0,00	0,00
8-Outras receitas para financiamentos do ensino	0,00	0,00	0,00	0,00	0,00
9-TOTAL DAS RECEITAS ADICIONAIS PARA FINAN. DO ENSINO (4+5+6+7+8)	8.690.000,00	8.690.000,00	1.628.644,82	3.558.809,81	40,95

FUNDEB

RECEITAS DO FUNDEB	PREVISÃO INICIAL	PREVISÃO ATUALIZADA (a)	RECEITAS REALIZADAS		
			No Bimestre	Até o Bimestre (b)	% (c)= (b/a)x100
10-Receitas destinadas ao FUNDEB	56.617.200,00	56.617.200,00	8.455.565,67	26.028.690,21	45,97
10.1-Cota Parte FPM (20% de 2.1.1)	14.600.000,00	14.600.000,00	2.601.072,82	7.292.085,86	49,95
10.2-Cota Parte ICMS (20% de 2.2)	40.800.000,00	40.800.000,00	5.663.745,86	17.724.324,70	43,44
10.3-ICMS Desoneração (20% de 2.3)	119.200,00	119.200,00	15.357,06	46.071,19	38,65
10.4-Cota Parte IPI-Exportação (20% de 2.4)	96.000,00	96.000,00	17.017,56	48.189,83	50,20
10.5-Cota Parte ITR ou ITR destinado Fundeb (20% de (1.5 + 2.5))	2.000,00	2.000,00	788,22	3.625,63	181,28
10.6-Cota Parte IPVA (20% de 2.6)	1.000.000,00	1.000.000,00	157.584,15	914.393,00	91,44
11-Receitas recebidas do FUNDEB	70.500.000,00	70.500.000,00	11.853.445,25	36.160.344,86	51,29
11.1-Transferências de Recursos do FUNDEB	62.000.000,00	62.000.000,00	10.943.465,77	33.944.545,08	54,75
11.2-Complementação da União ao FUNDEB	8.500.000,00	8.500.000,00	849.286,67	2.099.872,47	24,70
11.3-Receita de Aplicação Financ. Recursos do FUNDEB	0,00	0,00	60.692,81	115.927,31	0,00
12-RESULTADO LÍQUIDO DAS TRANSFERÊNCIAS DO FUNDEB (11.1 – 10)	5.382.800,00	5.382.800,00	2.487.900,10	7.915.854,87	147,06

ACRÉSCIMO RESULTANTE DAS TRANSFERÊNCIAS DO FUNDEB

DESPESAS DO FUNDEB	DOTAÇÃO INICIAL	DOTAÇÃO ATUALIZADA (d)	DESPESAS LIQUIDADAS		
			No Bimestre	Até o Bimestre (e)	% (f) (e/d)x100

Continua 2 / 4

Município do Cabo de Santo Agostinho - PE

RELATÓRIO RESUMIDO DA EXECUÇÃO ORÇAMENTÁRIA
RECEITAS E DESPESAS COM MDE
ORÇAMENTO FISCAL E DA SEGURIDADE SOCIAL
Período de referência: Janeiro a Junho 2013/Bimestre Maio-Junho

Continuação

RREO – ANEXO 08 (LDB, art. 72)						R\$ 1,00
13-PAGTO PROFISSIONAIS MAGISTÉRIO	67.190.000,00	58.223.000,00	7.812.316,60	22.509.168,76	38,66	
13.1-Com Educação Infantil	8.500.000,00	0,00	0,00	0,00	0,00	
13.2-Com Ensino Fundamental	58.690.000,00	58.223.000,00	7.812.316,60	22.509.168,76	38,66	
14-OUTRAS DESPESAS	8.500.000,00	3.840.000,00	1.023.100,78	2.042.437,19	53,19	
14.1-Com Educação Infantil	0,00	0,00	0,00	0,00	0,00	
14.2-Com Ensino Fundamental	8.500.000,00	3.840.000,00	1.023.100,78	2.042.437,19	53,19	
15-TOTAL DAS DESPESAS DO FUNDEB (13+14)	75.690.000,00	62.063.000,00	8.835.417,38	24.551.605,95	39,56	
DEDUÇÕES PARA FINS DE LIMITE DO FUNDEB PARA PAGAMENTO DOS PROFISSIONAIS DO MAGISTÉRIO					Valor	
16-RESTOS A PAGAR INSCRITOS SEM DISPON. FINANCEIRA DE RECURSOS DO FUNDEB					0,00	
17-DESPESAS CUSTEADAS COM O SUPERÁVIT FINANCEIRO, DO EXERCÍCIO ANTERIOR, DO FUNDEB					0,00	
18-TOTAL DAS DEDUÇÕES CONSIDERADAS PARA FINS DE LIMITE DO FUNDEB (16 + 17)					0,00	
19-MÍNIMO 60% FUNDEB NA REMUNERAÇÃO MAGISTÉRIO COM EDUC INFANTIL E ENSINO FUND (13-18)/(11)x100%					62,25	
CONTROLE DA UTILIZAÇÃO DE RECURSOS NO EXERCÍCIO SUBSEQUENTE					Valor	
20-RECURSOS RECEBIDOS DO FUNDEB EM 2012 QUE NÃO FORAM UTILIZADOS					0,00	
21-DESPESAS CUSTEADAS COM O SALDO DO ITEM 20 ATÉ O 1º TRIMESTRE DE 2013					0,00	
MANUTENÇÃO E DESENVOLVIMENTO DO ENSINO – DESPESAS CUSTEADAS COM A RECEITA RESULTANTE DE IMPOSTOS E RECURSOS DO FUNDEB						
RECEITAS COM AÇÕES TÍPICAS DE MDE	PREVISÃO INICIAL	PREVISÃO ATUALIZADA (a)	RECEITAS REALIZADAS			
			No Bimestre	Até o Bimestre (b)	% (c)= (b/a)x100	
22-Impostos e transf. destinadas à MDE (25% de 3)	92.859.000,00	92.859.000,00	14.705.132,46	43.781.571,63	47,15	
DESPESAS COM AÇÕES TÍPICAS DE MDE	DOTAÇÃO INICIAL	DOTAÇÃO ATUALIZADA (d)	DESPESAS LIQUIDADAS			
			No Bimestre	Até o Bimestre (e)	% (f) (e/d)x100	
23-EDUCAÇÃO INFANTIL	9.200.000,00	8.530.000,00	1.448.841,08	7.188.172,51	84,27	
23.1-Custeadas com recursos do FUNDEB	8.500.000,00	0,00	0,00	0,00	0,00	
23.2-Custeadas com outros recursos de impostos	700.000,00	8.530.000,00	1.448.841,08	7.188.172,51	84,27	
24-EDUCAÇÃO FUNDAMENTAL	67.190.000,00	62.063.000,00	8.835.417,38	24.551.605,95	39,56	
24.1-Custeadas com recursos do FUNDEB	67.190.000,00	62.063.000,00	8.835.417,38	24.551.605,95	39,56	
24.2-Custeadas com outros recursos de impostos	0,00	0,00	0,00	0,00	0,00	
25-Ensino Médio	3.400.000,00	5.554.402,00	462.133,27	1.441.546,73	25,95	
26-Ensino Superior	1.210.000,00	1.009.000,00	186.402,06	535.267,65	53,05	
27-Ensino Profissional nao integrado ao ensino	0,00	0,00	0,00	0,00	0,00	
28-Outras	0,00	0,00	0,00	0,00	0,00	
29-TOTAL DAS DESPESAS COM AÇÕES TÍPICAS DE MDE (23 + 24 + 25 + 26 + 27 + 28)	81.000.000,00	77.156.402,00	10.932.793,79	33.716.592,84	43,70	
DEDUÇÕES CONSIDERADAS PARA FINS DE LIMITE CONSTITUCIONAL					Valor	
30-Resultado líquido das transferências do FUNDEB = (12)					7.915.854,87	
31-Despesas custeadas com a complementação do FUNDEB no exercício					0,00	
32-Receita de aplicação financeira dos recursos do FUNDEB até o bimestre = (50h)					115.927,31	
33-Despesas custeadas com o superávit financeiro, do exercício anterior, do FUNDEB					0,00	
34-Despesas custeadas com superávit financeiro, do exercício anterior, de outros recursos impostos					0,00	
35-Restos a pagar inscritos no exercício sem dispon financeira de recursos de impostos vinculados ao ensino					0,00	

Continua 3 / 4

Município do Cabo de Santo Agostinho - PE

RELATÓRIO RESUMIDO DA EXECUÇÃO ORÇAMENTÁRIA
RECEITAS E DESPESAS COM MDE
ORÇAMENTO FISCAL E DA SEGURIDADE SOCIAL
Período de referência: Janeiro a Junho 2013/Bimestre Maio-Junho

Continuação

RREO – ANEXO 08 (LDB, art. 72)	R\$ 1,00
36-Cancelamento, no exercício, de restos a pagar inscritos com dispon financ de rec de impostos vinculados ao ensino = (46g)	0,00
37-TOTAL DAS DEDUÇÕES CONSIDERADAS PARA FINS DE LIMITE CONSTITUCIONAL (30+31+32+33+34+35+36)	8.031.782,18
38-TOTAL DAS DESPESAS PARA FINS DE LIMITE ((23 + 24) – (37))	23.707.996,28
39-MÍNIMO DE 25% DAS RECEITAS RESULTANTES DE IMPOSTOS EM MDE ⁵ ((38) / (3) x 100) %	13,54

OUTRAS INFORMAÇÕES PARA CONTROLE

OUTRAS DESPESAS CUSTEADAS COM RECEITAS ADICIONAIS PARA FINANCIAMENTO DO ENSINO	DOTAÇÃO INICIAL	DOTAÇÃO ATUALIZADA (d)	DESPESAS LIQUIDADAS		
			No Bimestre	Até o Bimestre (e)	% (f) (e/d)x100
40-Custeadas com aplic financ de outros rec de imposto vinculadas ao ensino	0,00	0,00	0,00	0,00	0,00
41-Custeadas com contrib social salário-educação	3.000.000,00	3.060.000,00	8.560,00	8.560,00	0,28
42-Custeadas com operações de crédito	0,00	0,00	0,00	0,00	0,00
43-Custeadas com outras receitas para finan do ensino	116.800.000,00	115.221.598,00	16.194.879,45	43.903.802,29	38,10
44-TOTAL OUTRAS DESPESAS (40+41+42+43)	119.800.000,00	118.281.598,00	16.203.439,45	43.912.362,29	37,13
45-TOTAL GERAL DESPESAS COM MDE (29+44)	200.800.000,00	195.438.000,00	27.136.233,24	77.628.955,13	39,72

RESTOS A PAGAR INSCRITOS COM DISPONIBILIDADE FINANCEIRA DE RECURSOS DE IMPOSTOS VINCULADOS AO ENSINO	SALDO ATÉ O BIMESTRE	CANCELADO EM (g)
46-RESTOS A PAGAR DE DESPESAS COM MDE	2.478.554,40	0,00

FLUXO FINANCEIRO DOS RECURSOS	VALOR	
	FUNDEB (h)	FUNDEF
47-SALDO FINANCEIRO EM 31 DE DEZEMBRO DE 2012	-19.374.632,71	0,00
48-(+) INGRESSO DE RECURSOS ATÉ O BIMESTRE	37.654.188,03	0,00
49-(-) PAGAMENTOS EFETUADOS ATÉ O BIMESTRE	18.723.900,74	0,00
50-(+) RECEITA DE APLICAÇÃO FINANCEIRA DOS RECURSOS ATÉ O BIMESTRE	115.927,31	0,00
51-(=) SALDO FINANCEIRO NO EXERCÍCIO ATUAL	-328.418,11	0,00

FONTE: Sistema Pública-COP (04.00.01.0036)
Unidade Responsável: Prefeitura Municipal do Cabo de Santo Agostinho
Data de emissão: 30/07/2013
Hora de emissão: 12:37

- 1 Limites mínimos anuais a serem cumpridos no encerramento do exercício.
- 2 Art. 21, § 2º, Lei 11.494/2007: "Até 5% dos recursos recebidos à conta dos Fundos, inclusive relativos à complementação da União recebidos nos termos do §1º do art. 6º desta Lei, poderão ser utilizados no 1º trimestre do exercício imediatamente subsequente, mediante abertura de crédito adicional.
- 3 Caput do art. 212 da CF/1988
- 4 Os valores referentes à parcela dos Restos a Pagar inscritos sem disponibilidade financeira vinculada à educação deverão ser informados somente no RREO do último bimestre do exercício.
- 5 Limites mínimos anuais a serem cumpridos no encerramento do exercício, no âmbito de atuação prioritária, conforme LDB, art. 11, V.

Nota: Este Demonstrativo Fiscal do RREO 3º Bimestre de 2013, foi publicado no mural de avisos da Prefeitura e encaminhado à Câmara de Vereadores em 30/07/2013.
Período de publicação: 30/07/2013 à 30/09/2013.


Fábio André Sarinho de Sousa
CT-CRC-PE-018374/O-0
CPF 035.982.294-02

Município do Cabo de Santo Agostinho - PE

RELATÓRIO RESUMIDO DA EXECUÇÃO ORÇAMENTÁRIA
RECEITAS E DESPESAS COM AÇÕES E SERVIÇOS PÚBLICOS DE SAÚDE
ORÇAMENTO FISCAL E DA SEGURIDADE SOCIAL
Período de referência: Maio a Junho/2013

RREO - ANEXO 12 (ADCT, Art. 77)

R\$ 1,00

RECEITAS PARA APURAÇÃO DA APLICAÇÃO EM AÇÕES E SERVIÇOS PÚBLICOS DE SAÚDE	PREVISÃO INICIAL	PREVISÃO ATUALIZADA (a)	RECEITAS REALIZADAS	
			Até o Bimestre (b)	% (b/a)x100
RECEITA DE IMPOSTOS LÍQUIDA (I)	88.350.000,00	88.350.000,00	44.982.829,45	50,91
Imposto Predial e Territorial Urbano - IPTU	13.135.000,00	13.135.000,00	8.308.959,88	63,26
Imposto sobre Transmissão de Bens Intervivos - ITBI	9.520.000,00	9.520.000,00	3.205.051,28	33,67
Imposto sobre Serviços de Qualquer Natureza - ISS	56.875.000,00	56.875.000,00	30.280.322,31	53,24
Imposto de Renda Retido na Fonte - IRRF	8.820.000,00	8.820.000,00	2.846.347,14	32,27
Imposto Territorial Ruaral - ITR	0,00	0,00	0,00	0,00
Multas, Juros de Mora e Outros Encargos de Impostos	0,00	0,00	0,00	0,00
Dívida Ativa de Impostos	0,00	0,00	342.148,84	0,00
Multas e Juros de Mora e Outros Encargos Dívida Ativa	0,00	0,00	0,00	0,00
RECEITAS DE TRANSFÊRENCIAS CONSTITUCIONAIS E LEGAIS (II)	283.086.000,00	283.086.000,00	130.143.457,08	45,97
Cota-parte FPM	73.000.000,00	73.000.000,00	36.460.430,73	49,95
Cota-parte ITR	10.000,00	10.000,00	18.128,44	181,28
Cota-parte do IPVA	5.000.000,00	5.000.000,00	4.571.969,08	91,44
Cota-parte ICMS	204.000.000,00	204.000.000,00	88.621.623,61	43,44
Cota-parte do IPI - Exportação	480.000,00	480.000,00	240.949,20	50,20
Compensações Financeiras Provenientes de Impostos de Transferências Constitucionais	596.000,00	596.000,00	230.356,02	38,65
Desoneração ICMS (LC 87/96)	596.000,00	596.000,00	230.356,02	38,65
Outras	0,00	0,00	0,00	0,00
TOTAL DAS RECEITAS PARA APURAÇÃO DA APLICAÇÃO EM AÇÕES E SERVIÇOS PÚBLICOS DE SAÚDE (III) = I + II	371.436.000,00	371.436.000,00	175.126.286,53	47,15

RECEITAS ADICIONAIS PARA FINANCIAMENTO DA SAÚDE	PREVISÃO INICIAL	PREVISÃO ATUALIZADA (c)	RECEITAS REALIZADAS	
			Até o Bimestre (d)	% (d/c)x100
TRANSFERÊNCIA DE RECURSOS DO SISTEMA ÚNICO DE SAÚDE - SUS	33.750.000,00	33.750.000,00	13.845.074,95	41,02
Proveniente da União	31.050.000,00	31.050.000,00	13.462.190,20	43,36
Proveniente dos Estados	2.700.000,00	2.700.000,00	382.884,75	14,18
Proveniente de Outros Municípios	0,00	0,00	0,00	0,00
Outras Receitas do SUS	0,00	0,00	0,00	0,00
TRANSFERÊNCIAS VOLUNTÁRIAS	0,00	0,00	0,00	0,00
RECEITAS DE OPERAÇÕES DE CRÉDITO VINCULADOS À SAÚDE	0,00	0,00	0,00	0,00
OUTRAS RECEITAS PARA FINANCIAMENTO DA SAÚDE	0,00	0,00	0,00	0,00
TOTAL RECEITAS ADICIONAIS PARA FINANCIAMENTO DA SAÚDE	33.750.000,00	33.750.000,00	13.845.074,95	41,02

Município do Cabo de Santo Agostinho - PE

RELATÓRIO RESUMIDO DA EXECUÇÃO ORÇAMENTÁRIA
RECEITAS E DESPESAS COM AÇÕES E SERVIÇOS PÚBLICOS DE SAÚDE
ORÇAMENTO FISCAL E DA SEGURIDADE SOCIAL
Período de referência: Maio a Junho/2013

Continuação

RREO - ANEXO 12 (ADCT, Art. 77)

R\$ 1,00

DESPESAS COM SAÚDE (Por Grupo de Natureza da Despesa)	DOTAÇÃO INICIAL	DOTAÇÃO ATUALIZADA (e)	DESPESAS EMPENHADAS		DESPESAS LIQUIDADAS	
			Até o Bimestre	%	Até o Bimestre	%
			(f)	(f/e) x 100	(g)	(g/e) x 100
DESPESAS CORRENTES	120.430.000,00	121.730.000,00	102.076.281,73	83,85	46.104.921,16	37,87
Pessoal e encargos sociais	86.803.300,00	86.803.300,00	79.742.000,00	91,87	36.403.747,15	41,94
Juros e encargos da dívida	0,00	0,00	0,00	0,00	0,00	0,00
Outras despesas correntes	33.626.700,00	34.926.700,00	22.334.281,73	63,95	9.701.174,01	27,78
DESPESAS DE CAPITAL	11.570.000,00	10.270.000,00	2.628.038,69	25,59	1.546.034,72	15,05
Investimentos	11.570.000,00	10.270.000,00	2.628.038,69	25,59	1.546.034,72	15,05
Inversões financeiras	0,00	0,00	0,00	0,00	0,00	0,00
Amortização da Dívida	0,00	0,00	0,00	0,00	0,00	0,00
Total (IV)	132.000.000,00	132.000.000,00	104.704.320,42	79,32	47.650.955,88	36,10

DESPESAS COM SAÚDE NÃO COMPUTADAS PARA FINS DE APURAÇÃO DO PERCENTUAL MÍNIMO	DOTAÇÃO INICIAL	DOTAÇÃO ATUALIZADA	DESPESAS EMPENHADAS		DESPESAS LIQUIDADAS	
			Até o Bimestre	% (h/IVf x 100)	Até o Bimestre	% (i/IVg x 100)
			(h)		(i)	
DESPESAS COM INATIVOS E PENSIONISTAS	0,00	0,00	0,00	0,00	0,00	0,00
DESPESA COM ASSISTÊNCIA À SAÚDE QUE NÃO ATENDE AO PRINCÍPIO DE ACESSO UNIVERSAL	0,00	0,00	0,00	0,00	0,00	0,00
DESPESAS CUSTEADAS COM OUTROS RECURSOS	33.970.000,00	34.755.000,00	24.143.825,95	23,06	11.401.692,58	23,93
Recursos de Transferência do Sistema Único de Saúde - SUS	33.970.000,00	34.755.000,00	24.143.825,95	23,06	11.401.692,58	23,93
Recursos de operações de crédito	0,00	0,00	0,00	0,00	0,00	0,00
Outros recursos	0,00	0,00	0,00	0,00	0,00	0,00
OUTRAS AÇÕES E SERVIÇOS NÃO COMPUTADOS	0,00	0,00	0,00	0,00	0,00	0,00
RESTOS A PAGAR NÃO PROCESSADOS INSCRITOS INDIVIDAMENTE NO EXERCÍCIO SEM DISPONIBILIDADE FINANCEIRA ¹	0,00	0,00	0,00	0,00	0,00	0,00
DESPESAS CUSTEADAS COM DISPONIBILIDADE DE CAIXA VINCULADA AOS RESTOS A PAGAR CANCELADOS ²	0,00	0,00	0,00	0,00	0,00	0,00
DESPESAS CUSTEADAS COM RECURSOS VINCULADOS À PARCELAS DO PERCENTUAL MÍNIMO QUE FOI APLICADA EM AÇÕES E SERVIÇOS DE SAÚDE EM EXERCÍCIOS ANTERIORES ³	0,00	0,00	0,00	0,00	0,00	0,00
TOTAL DAS DESPESAS NÃO COMPUTADAS (V)	33.970.000,00	34.755.000,00	24.143.825,95	23,06	11.401.692,58	23,93

TOTAL DAS DESPESAS COM AÇÕES E SERVIÇOS PÚBLICOS DE SAÚDE (VI) = (IV - V) **98.030.000,00** **97.245.000,00** **80.560.494,47** **82,84** **36.249.263,** **37,28**

PERCENTUAL DE APLICAÇÃO EM AÇÕES E SERVIÇOS DE SAÚDE SOBRE A RECEITA DE IMPOSTOS LÍQUIDA E TRANSFERÊNCIAS CONSTITUCIONAIS E LEGAIS (VII%) = (VIIh / IIIb x 100) - LIMITE CONSTITUCIONAL 15% ^{4 e 5} **46,00**

VALOR REFERENTE À DIFERENÇA ENTRE O VALOR EXECUTADO E O LIMITE MÍNIMO CONSTITUCIONAL [(VII - 15)/100 x IIIb] **54.289.148,82**

EXECUÇÃO DE RESTOS A PAGAR INSCRITOS COM DISPONIBILIDADE FINANCEIRA	INSCRITOS	CANCELADOS PRESCRITOS	PAGOS	A PAGAR	PARCELA CONSIDERADA NO LIMITE
Inscritos em 2013	0,00	0,00	0,00	0,00	0,00

Continua 2 / 4

Fábio André Sarmiento de Sousa
CT-CRC-PE-018374/O-0
CPF 035.982.294-02

Município do Cabo de Santo Agostinho - PE

RELATÓRIO RESUMIDO DA EXECUÇÃO ORÇAMENTÁRIA
RECEITAS E DESPESAS COM AÇÕES E SERVIÇOS PÚBLICOS DE SAÚDE
ORÇAMENTO FISCAL E DA SEGURIDADE SOCIAL
Período de referência: Maio a Junho/2013

Continuação

RREO - ANEXO 12 (ADCT, Art. 77)	R\$ 1,00				
Inscritos em 2012	0,00	0,00	0,00	0,00	0,00
Inscritos em 2011	0,00	0,00	0,00	0,00	0,00
Inscritos em 2010	0,00	0,00	0,00	0,00	0,00
Inscritos em 2009	0,00	0,00	0,00	0,00	0,00
Anteriores a 2009	0,00	0,00	0,00	0,00	0,00
Total	0,00	0,00	0,00	0,00	0,00

CONTROLE DOS RESTOS A PAGAR CANCELADOS OU PRESCRITOS PARA FINS DE APLICAÇÃO DA DISPONIBILIDADE DE CAIXA CONFORME ARTIGO 24, § 1º e 2º	RESTOS A PAGAR CANCELADOS OU PRESCRITOS		
	Saldo Inicial	Despesas custeadas no exercício de referência	Saldo Final (Não Aplicado)
Inscritos em 2013	0,00	0,00	0,00
Inscritos em 2012	0,00	0,00	0,00
Inscritos em 2011	0,00	0,00	0,00
Inscritos em 2010	0,00	0,00	0,00
Inscritos em 2009	0,00	0,00	0,00
Anteriores a 2009	0,00	0,00	0,00
Total (VIII)	0,00	0,00	0,00

CONTROLE DO VALOR REFERENTE AO PERCENTUAL MÍNIMO NÃO CUMPRIDO EM EXERCÍCIOS ANTERIORES PARA FINS DE APLICAÇÃO DOS RECURSOS VINCULADOS CONFORME ARTIGOS 25 E 26	LIMITE NÃO CUMPRIDO		
	Saldo Inicial	Despesas custeadas no exercício de referência	Saldo Final (Não Aplicado)
Inscritos em 2012	0,00	0,00	0,00
Inscritos em 2011	0,00	0,00	0,00
Inscritos em 2010	0,00	0,00	0,00
Inscritos em 2009	0,00	0,00	0,00
Inscritos em 2008	0,00	0,00	0,00
Anteriores a 2008	0,00	0,00	0,00
Total (IX)	0,00	0,00	0,00

DESPESAS COM SAÚDE (Por Subfunção)	DOTAÇÃO INICIAL	DOTAÇÃO ATUALIZADA	DESPESAS EMPENHADAS		DESPESAS LIQUIDADAS	
			Até o Bimestre (l)	% (l/total l)x 100	Até o Bimestre (m)	% (m/total m)x 100
Atenção Básica	21.018.968,00	21.318.968,00	15.822.590,93	15,11	7.973.113,12	16,73
Assistência Hospitalar e Ambulatorial	74.985.525,00	74.685.525,00	60.688.131,86	57,96	27.555.617,12	57,83
Suporte Profilático e Terapêutico	0,00	0,00	0,00	0,00	0,00	0,00
Vigilância Sanitária	0,00	0,00	0,00	0,00	0,00	0,00
Vigilância Epidemiológica	5.288.320,00	5.288.320,00	3.682.121,99	3,52	1.731.176,90	3,63
Alimentação e Nutrição	0,00	0,00	0,00	0,00	0,00	0,00

Continua 3 / 4

Município do Cabo de Santo Agostinho - PE

RELATÓRIO RESUMIDO DA EXECUÇÃO ORÇAMENTÁRIA
RECEITAS E DESPESAS COM AÇÕES E SERVIÇOS PÚBLICOS DE SAÚDE
ORÇAMENTO FISCAL E DA SEGURIDADE SOCIAL
Período de referência: Maio a Junho/2013

Continuação

RREO - ANEXO 12 (ADCT, Art. 77)							R\$ 1,00
Outras subfunções	30.707.187,00	30.707.187,00	24.511.475,64	23,41	10.391.048,74	21,81	
TOTAL	132.000.000,00	132.000.000,00	104.704.320,42	100,00	47.650.955,88	100,00	

FONTE: Sistema Pública-COP (04.00.01.0036)
Unidade Responsável: Prefeitura Municipal do Cabo de Santo Agostinho
Data de emissão: 30/07/2013
Hora de emissão: 12:40

- ¹ Essa linha apresentará valor somente no Relatório Resumido da Execução Orçamentária do último
- ² O valor apresentado na intercessão com a coluna "h" ou com a coluna "h+1" (último bimestre) deverá ser o mesmo apresentado no "total j".
- ³ O valor apresentado na intercessão com a coluna "h" ou com a coluna "h+1" (último bimestre) deverá ser o mesmo apresentado no "total k".
- ⁴ Limite anual mínimo a ser cumprido no encerramento do exercício.
- ⁵ Durante o exercício esse valor servirá para o monitoramento previsto no art. 23da LC 141/2012.

*Nota: Este Demonstrativo Fiscal do RREO 3º Bimestre de 2013, foi publicado no mural de avisos da Prefeitura e encaminhado à Câmara de Vereadores em 30/07/2013.
Período de publicação: 30/07/2013 à 30/09/2013.*


Fábio André Sarinho de Sousa
CT-CRC-PE-018374/O-0
CPF 035.982.294-02

Prefeitura Municipal do Cabo de Santo Agostinho - PE


RELATÓRIO RESUMIDO DA EXECUÇÃO ORÇAMENTÁRIA
PARCERIAS PÚBLICO-PRIVADAS
ORÇAMENTOS FISCAL E DA SEGURIDADE SOCIAL
Mês de referência: 3.º Bimestre/2013

RREO – ANEXO 13 (Lei nº 11.079, de 30.12.2004, arts. 22, 25 e 28)

R\$ 1,00

ESPECIFICAÇÃO	SALDO TOTAL EM 31/12/2012 (a)	REGISTROS EFETUADOS EM 2013					SALDO TOTAL (c) = (a + b)											
		No bimestre	Até o bimestre (b)				2012	2013	2014	2015	2016	2017	2018	2019	2020	2021	2022	
TOTAL DE ATIVOS																		
Direitos Futuros																		
Ativos Contabilizados na SPE																		
Contrapartida para Provisões de PPP																		
TOTAL DE PASSIVOS(I)																		
Obrigações Não Relacionadas a Serviços																		
Contrapartida para Ativos da SPE																		
Provisões de PPP																		
GARANTIAS DE PPP(II)																		
SALDO LÍQUIDO DE PASSIVOS DE PPP(III) = (I-II)																		
PASSIVOS CONTINGENTES																		
Contraprestações Futuras																		
Riscos Não Provisionados																		
Outros Passivos Contingentes																		
ATIVOS CONTINGENTES																		
Serviços Futuros																		
Outros Ativos Contingentes																		
DESPESAS DE PPP																		
Do Ente Federado(IV)																		
Das Entidades Não-dependentes																		
TOTAL DAS DESPESAS																		
RECEITAS CORRENTES LÍQUIDA(RCL)(V)																		
TOTAL DAS RECEITAS/RCL(%) (VI)=(IV)/(V)																		

Continua 1 / 2


Fábio André Sarrinho de Sousa
CT-CRC-PE-018374/O-0
CPF 035.982.294-02

Prefeitura Municipal do Cabo de Santo Agostinho - PE

RELATÓRIO RESUMIDO DA EXECUÇÃO ORÇAMENTÁRIA
PARCERIAS PÚBLICO-PRIVADAS
ORÇAMENTOS FISCAL E DA SEGURIDADE SOCIAL
Mês de referência: 3.º Bimestre/2013

Continuação

FONTE: Sistema Pública-COP (04.00.01.0036)
Unidade Responsável: Prefeitura Municipal do Cabo de Santo Agostinho
Data de emissão: 30/07/2013
Hora de emissão: 12:41

Nota: Este Demonstrativo Fiscal do RREO 3º Bimestre de 2013, foi publicado no mural de avisos da Prefeitura e encaminhado à Câmara de Vereadores em 30/07/2013.
Período de publicação: 30/07/2013 à 30/09/2013.



Paulo André Sathino de Sousa
CT-CRC-PE-018374/O-0
CPF 035.982.294-02

Município do Cabo de Santo Agostinho - PE

SIMPLIFICADO DO RELATÓRIO RESUMIDO DA EXECUÇÃO ORÇAMENTÁRIA
ORÇAMENTO FISCAL E DA SEGURIDADE SOCIAL
Período de referência: Janeiro a Junho 2013/Bimestre Maio-Junho

LRF, Art. 48 - ANEXO 14

R\$ 1,00

BALANÇO ORÇAMENTÁRIO	Mai a Jun/2013	Até Jun/2013	
RECEITAS			
Previsão inicial	685.359.165,00	685.359.165,00	
Previsão atualizada	685.359.165,00	685.359.165,00	
Receitas realizadas	85.714.290,40	243.412.670,09	
Déficit Orçamentário	0,00	0,00	
Saldo de exercícios anteriores (Utilizados para créditos adicionais)	0,00	0,00	
DESPESAS			
Dotação Inicial	685.359.165,00	685.359.165,00	
Créditos Adicionais	19.360.271,00	19.360.271,00	
Dotação Atualizada	704.719.436,00	704.719.436,00	
Despesas empenhadas	30.416.781,05	405.518.263,91	
Despesas liquidadas	62.053.849,25	180.275.972,63	
Superávit Orçamentário	23.660.441,15	63.136.697,46	
DESPESAS POR FUNÇÃO / SUBFUNÇÃO			
	Mai a Jun/2013	Até Jun/2013	
Despesas empenhadas	30.416.781,05	405.518.263,91	
Despesas liquidadas	62.053.849,25	180.275.972,63	
RECEITA CORRENTE LÍQUIDA - RCL			
		Até Jun/2013	
Receita Corrente Líquida		431.544.874,24	
RECEITAS / DESPESAS DOS REGIMES DE PREVIDÊNCIA			
	Mai a Jun/2013	Até Jun/2013	
Regime Próprio de Previdência Social dos Servidores Públicos			
Receitas previdenciárias realizadas (IV)	6.584.690,11	14.282.442,40	
Despesas previdenciárias liquidadas (V)	3.931.407,02	11.601.596,58	
Resultado previdenciário (VI) = (IV - V)	2.653.283,09	2.680.845,82	
RESULTADOS NOMINAL E PRIMÁRIO			
	Meta Fixada no Anexo de Metas Fiscais da LDO	Resultado Apurado até o bimestre	% em Relação à Meta
	(a)	(b)	(b/a)
Resultado Nominal	0,00	-54.970.096,50	0,00
Resultado Primário	0,00	64.014.820,26	0,00

Município do Cabo de Santo Agostinho - PE

SIMPLIFICADO DO RELATÓRIO RESUMIDO DA EXECUÇÃO ORÇAMENTÁRIA
ORÇAMENTO FISCAL E DA SEGURIDADE SOCIAL
Período de referência: Janeiro a Junho 2013/Bimestre Maio-Junho

Continuação

LRF, Art. 48 - ANEXO 14

R\$ 1,00

RESTOS A PAGAR POR PODER	Inscrição	Cancelamento até o bimestre	Pagamento até o bimestre	Saldo a Pagar
RESTOS A PAGAR PROCESSADOS	13.211.728,72	0,00	10.530.800,24	2.680.928,48
Poder Executivo	13.211.728,72	0,00	10.530.800,24	2.680.928,48
Poder Legislativo	0,00	0,00	0,00	0,00
RESTOS A PAGAR NÃO PROCESSADOS	88.801.161,71	0,00	7.862.611,12	80.938.550,59
Poder Executivo	88.801.161,71	0,00	7.862.611,12	80.938.550,59
Poder Legislativo	0,00	0,00	0,00	0,00
TOTAL:	102.012.890,43	0,00	18.393.411,36	83.619.479,07

DESPESAS COM AÇÕES TÍPICAS DE MANUTENÇÃO E DESENVOLVIMENTO DO ENSINO	Valor Apurado Mai a Jun/2013	Limites Constitucionais Anuais	
		% Mínimo a Aplicar no Exercício	% Aplicado Até Jun/2013
Mínimo Anual de 25% das Receitas de Impostos na MDE	23.707.996,28	25,00	13,54
Mínimo Anual de 60% do FUNDEB na remuneração com Ensino Fundamental e Médio	0,00	60,00	0,00
Mínimo Anual de 60% do FUNDEB na Remuneração Magistério com Educação Infantil e Ensino Fundamental	22.509.168,76	60,00	62,25
Complementação da União ao FUNDEB	2.099.872,47	0,00	0,00

DESPESAS COM AÇÕES E SERVIÇOS PÚBLICOS DE SAÚDE	Valor Apurado Até o bimestre	Limites Constitucionais Anuais	
		% Mínimo a Aplicar no Exercício	% Aplicado Até Jun/2013
Despesas Próprias com Ações e Serviços Públicos de Saúde	36.249.263,30	0,00	46,00

DESPESAS DE CARÁTER CONTINUADO DERIVADAS DE PPP	Valor apurado no Exercício Corrente
Total das Despesas/RCL (%)	

FONTE: Sistema Pública-COP (04.00.01.0036)
Unidade Responsável: Prefeitura Municipal do Cabo de Santo Agostinho
Data de emissão: 30/07/2013
Hora de emissão: 12:47

Nota: Este Demonstrativo Fiscal do RREO 3º Bimestre de 2013, foi publicado no mural de avisos da Prefeitura e encaminhado à Câmara de Vereadores em 30/07/2013.
Período de publicação: 30/07/2013 à 30/09/2013.


Fábio André Sarinho de Sousa
CT-CRC-PE-018374/O-0
CPF 035.982.294-02



PREFEITURA MUNICIPAL DO CABO DE SANTO AGOSTINHO
Estado de Pernambuco

DECLARAÇÃO DE PUBLICAÇÃO
RELATÓRIO RESUMIDO DE EXECUÇÃO ORÇAMENTÁRIA (RREO)
DO 3º BIMESTRE DE 2013

Declaramos, sob as penas da Lei, que o Relatório Resumido de Execução Orçamentária (RREO) do Poder Executivo do Cabo de Santo Agostinho, relativo ao 3º bimestre do exercício de 2013, foi publicado em 29 de julho de 2013, no quadro de avisos da Prefeitura Municipal, de conformidade com os artigos 52 e 54 da Lei Complementar nº. 101/2000 e com o art. 97, inciso I, alínea “b” da Constituição do Estado de Pernambuco.

Cabo de Santo Agostinho, 29 de julho de 2013.

Secretário de Administração

José Ivaldo Gomes
Prefeito